

Månadsuppföljning jan-nov 2022

Jämförelser

Tillgänglighet första kontakt - Vårdgaranti

Exklusive privat vård (styrelse Hälso- och sjukvårdsnämnden)

Andel väntande inom 90 dgr – antal väntande mer än 90 dagar

Grundkälla: Automatisk rapportering till SKR

(Mål: andel väntande inom 90 dagar >95 %)

	Tillgänglighet 90 d 2211	Sen 13 mån	Förändring 2210-2211	Förändring 2111-2211	Väntande > 90 d 2211	Sen 13 mån	Förändring 2210-2211	Förändring 2111-2211
Sjukhusstyrelse Helsingborg	71,5%		4,2%	-7,1%	3 728		-633	1 172
Sjukhusstyrelse Hässleholm	68,8%		5,3%	-19,2%	908		-311	640
Sjukhusstyrelse Kristianstad	73,5%		10,8%	-6,8%	1 709		-1 164	459
Sjukhusstyrelse Landskrona	86,0%		2,1%	4,8%	197		-31	-34
Sjukhusstyrelse SUS	62,6%		2,9%	-3,9%	13 250		-1 527	571
Sjukhusstyrelse Trelleborg	74,6%		2,6%	-9,3%	673		-133	166
Sjukhusstyrelse Ystad	82,6%		2,2%	-2,1%	443		-76	53
Sjukhusstyrelse Ängelholm	71,9%		1,1%	-10,6%	245		-8	117
Totalt Första kontakt	67,6%		4,0%	-5,1%	21 153		-3 883	3 144

Avser tillgänglighet till besök inom 90 dagar enl vårdgarantilagen

Tillgänglighet operation/åtgärd – Vårdgaranti

Exklusive privat vård (styrelse Hälso- och sjukvårdsnämnden)

andel väntande inom 90 dgr – antal väntande mer än 90 dagar

Grundkälla: Automatisk rapportering till SKR.

(Mål: andel väntande inom 90 dagar >95 %)

	Tillgänglighet 90 d 2211	Sen 13 mån	Förändring 2210-2211	Förändring 2111-2211	Väntande > 90 d 2211	Sen 13 mån	Förändring 2210-2211	Förändring 2111-2211
Sjukhusstyrelse Helsingborg	69,8%		4,2%	15,5%	916		-119	-315
Sjukhusstyrelse Hässleholm	60,9%		7,6%	-9,3%	776		-115	281
Sjukhusstyrelse Kristianstad	59,3%		6,1%	9,6%	810		-130	-107
Sjukhusstyrelse Landskrona	52,2%		2,5%	2,8%	774		-64	175
Sjukhusstyrelse SUS	42,1%		3,8%	-0,7%	6 719		-435	921
Sjukhusstyrelse Trelleborg	35,5%		3,7%	5,7%	1 799		-128	-459
Sjukhusstyrelse Ystad	63,1%		6,7%	-4,9%	333		-74	65
Totalt Operation/åtgärd	49,3%		4,4%	3,0%	12 127		-1 065	561

Tillgänglighet – Kömiljard 2022. Första kontakt

Exklusive privat vård (styrelse Hälso- och sjukvårdsnämnden)

Grundkälla: Automatisk rapportering till SKR.

Andel väntande inom 60 dagar

	Andel inom 60 d 2211	Sen 13 mån	Förändring 2210-2211	Förändring 2111-2211	Väntande > 60 d 2211	Sen 13 mån	Förändring 2210-2211	Förändring 2111-2211
Sjukhusstyrelse Helsingborg	55,7%		0,7%	-6,8%	5 798		-195	1 308
Sjukhusstyrelse Hässleholm	53,9%		5,3%	-16,1%	1 343		-375	669
Sjukhusstyrelse Kristianstad	59,2%		7,4%	-5,6%	2 626		-1 081	401
Sjukhusstyrelse Landskrona	77,8%		1,6%	8,3%	313		-26	-62
Sjukhusstyrelse SUS	49,1%		0,1%	-3,4%	18 011		-692	29
Sjukhusstyrelse Trelleborg	59,0%		0,1%	-9,9%	1 084		-99	111
Sjukhusstyrelse Ystad	66,0%		-1,2%	-3,5%	866		-6	89
Sjukhusstyrelse Ängelholm	60,2%		1,9%	-9,2%	347		-15	123
Totalt Första kontakt	53,5%		1,2%	-4,6%	30 388		-2 489	2 668

Kömiljardens prestationsmål:

Andel väntande inom 60 dagar: ≥ 72 % eller förbättring gentemot motsvarande månad 2021 med mer än 1,0 procentenhet

Region Skånes mål:

Andel väntande inom 60 dagar: ≥ 72 % (gäller både för väntande till första kontakt och väntande till op/åtgärd)

Tillgänglighet – Kömiljard 2022. Första kontakt

Exklusive privat vård (styrelse Hälso- och sjukvårdsnämnden)

Grundkälla: Automatisk rapportering till SKR.

Andel som har väntat mer än 180 dagar

	Andel över 180 d 2211	Sen 13 mån	Förändring 2210-2211	Förändring 2111-2211	Väntande > 180 d 2211	Sen 13 mån	Förändring 2210-2211	Förändring 2111-2211
Sjukhusstyrelse Helsingborg	12,3%		-0,4%	6,0%	1 603		-77	859
Sjukhusstyrelse Hässleholm	9,2%		-0,4%	8,5%	267		-53	251
Sjukhusstyrelse Kristianstad	13,6%		-7,9%	6,2%	878		-779	409
Sjukhusstyrelse Landskrona	6,4%		0,3%	-4,9%	90		4	-49
Sjukhusstyrelse SUS	21,1%		0,9%	3,5%	7 481		57	809
Sjukhusstyrelse Trelleborg	11,4%		0,9%	6,1%	302		-1	137
Sjukhusstyrelse Ystad	5,1%		-0,7%	-0,6%	130		-23	-14
Sjukhusstyrelse Ängelholm	13,2%		0,4%	3,8%	115		4	46
Totalt Första kontakt	16,6%		-0,4%	3,9%	10 866		-868	2 448

Kömiljardens prestationsmål:

Andel väntande över 180 dagar: < 5,0 % eller förbättring gentemot motsvarande månad 2021 med mer än 1,0 procentenhet

Tillgänglighet – Kömiljard 2022. Operation/åtgärd

Exklusive privat vård (styrelse Hälso- och sjukvårdsnämnden)

Grundkälla: Automatisk rapportering till SKR.

Andel väntande inom 60 dagar

	Andel inom 60 d 2211	Sen 13 mån	Förändring 2210-2211	Förändring 2111-2211	Väntande > 60 d 2211	Sen 13 mån	Förändring 2210-2211	Förändring 2111-2211
Sjukhusstyrelse Helsingborg	53,9%		0,4%	11,5%	1 396		-3	-154
Sjukhusstyrelse Hässleholm	48,4%		6,8%	0,1%	1 023		-89	166
Sjukhusstyrelse Kristianstad	46,5%		0,7%	8,9%	1 064		-23	-73
Sjukhusstyrelse Landskrona	41,2%		0,1%	6,1%	952		-29	184
Sjukhusstyrelse SUS	33,4%		1,7%	0,3%	7 727		-190	942
Sjukhusstyrelse Trelleborg	26,2%		0,3%	4,2%	2 061		-35	-449
Sjukhusstyrelse Ystad	46,7%		1,1%	-4,6%	481		-27	73
Totalt Operation/åtgärd	38,5%		1,6%	3,6%	14 704		-396	689

Kömiljardens prestationsmål:

Andel väntande inom 60 dagar: ≥ 72 % eller förbättring gentemot motsvarande månad 2021 med mer än 1,0 procentenhet

Region Skånes mål:

Andel väntande inom 60 dagar: ≥ 72 % (gäller både för väntande till första kontakt och väntande till op/åtgärd)

Tillgänglighet – Kömiljard 2022. Operation/åtgärd

Exklusive privat vård (styrelse Hälso- och sjukvårdsnämnden)

Grundkälla: Automatisk rapportering till SKR.

Andel som har väntat mer än 180 dagar

	Andel över 180 d 2211	Sen 13 mån	Förändring 2210-2211	Förändring 2111-2211	Väntande > 180 d 2211	Sen 13 mån	Förändring 2210-2211	Förändring 2111-2211
Sjukhusstyrelse Helsingborg	14,4%		-1,5%	-18,5%	435		-42	-448
Sjukhusstyrelse Hässleholm	15,7%		-4,0%	7,4%	312		-64	174
Sjukhusstyrelse Kristianstad	25,7%		-1,1%	-3,6%	512		-27	-22
Sjukhusstyrelse Landskrona	32,2%		-1,2%	2,3%	521		-34	167
Sjukhusstyrelse SUS	45,5%		-0,8%	1,0%	5 279		-89	765
Sjukhusstyrelse Trelleborg	52,4%		-2,0%	-6,4%	1 462		-76	-429
Sjukhusstyrelse Ystad	17,5%		-3,1%	-0,2%	158		-34	10
Totalt Operation/åtgärd	36,3%		-1,5%	-3,0%	8 679		-366	217

Kömiljardens prestationsmål:

Andel väntande över 180 dagar: < 5,0 % eller förbättring gentemot motsvarande månad 2021 med mer än 1,0 procentenhet

Tillgänglighet – Kömiljard 2022.

Exklusive privat vård (styrelse Hälso- och sjukvårdsnämnden)

Andel genomförda återbesök inom måldatum

Grundkälla: Automatisk rapportering till SKR.

	Inom måldatum 2211	Sen 13 mån	Förändring 2210-2211	Förändring 2111-2211	Över måldatum 2211	Sen 13 mån	Förändring 2210-2211	Förändring 2111-2211
Sjukhusstyrelse Helsingborg	71,0%		3,1%	45,9%	4 665		-447	456
Sjukhusstyrelse Hässleholm	81,4%		2,2%	52,7%	840		-72	-54
Sjukhusstyrelse Kristianstad	71,1%		4,0%	43,2%	3 673		-211	205
Sjukhusstyrelse Landskrona	73,2%		0,6%	48,4%	644		39	-136
Sjukhusstyrelse SUS	75,3%		3,1%	47,6%	12 048		-295	1 115
Sjukhusstyrelse Trelleborg	65,7%		-1,7%	44,1%	1 473		237	232
Sjukhusstyrelse Ystad	81,3%		1,9%	57,9%	1 173		24	-89
Sjukhusstyrelse Ängelholm	81,1%		8,3%	54,4%	587		-157	-144
Totalt Genomförda återbesök	74,4%		3,0%	47,8%	25 103		-882	1 585

Kömiljardens prestationsmål:

Andel genomförda återbesök: $\geq 85\%$ inklusive en toleranszon på 20 % som ännu inte är inräknad i tabellen ovan


Region Skånes mål:

Andel genomförda återbesök: $\geq 85\%$ utan toleranszon


Tillgänglighet – privat vård. Vårdgaranti och Kömiljard 2022

Grundkälla: Manuell rapportering till SKR.

Besök



Operation/åtgärd



Produktionsbehov för att nå 95% tillgänglighet till operation/åtgärd Inklusive privat vård (styrelse Hälso- och sjukvårdsnämnden)

Grundkälla: Manuell rapportering till SKR.

Per styrelse

	△	Väntande > 90 d 2211	Antal genomförda op/åtgärd avser 2211	Ökning i antal op/åtgärd som hade krävts för 95% tillgänglighet 2211	Ökning i antal% op/åtgärd som hade krävts för 95% tillgänglighet 2211
Hälso- och sjukvårdsnämnd		323	3 544	83	2,3%
Sjukhusstyrelse Helsingborg		938	880	793	90,1%
Sjukhusstyrelse Hässleholm		771	365	673	184,3%
Sjukhusstyrelse Kristianstad		701	476	619	130,0%
Sjukhusstyrelse Landskrona		696	488	625	128,0%
Sjukhusstyrelse SUS		5 456	1 779	4 995	280,8%
Sjukhusstyrelse Trelleborg		1 645	235	1 522	647,5%
Sjukhusstyrelse Ystad		301	210	261	124,2%
Totalt besök		10 831	7 977	9 569	120,0%

Hälso- och sjukvårdsnämnd = privat vård

Tabellbilden visar utfall för planerad vård (ej akutsjukvård) med antal patienter som väntat >90 dagar, antal genomförda operationer/åtgärder för aktuell rapporteringsperiod samt en behovsuträkning för att nå en tillgänglighet på 95%, avseende både antal och andel genomförda operationer/åtgärder

De vårdutbudsgrupper som har ett negativt värde i tabellen, har en tillgänglighet på mer än 95%.

Produktionsbehov för att nå 95% tillgänglighet till operation/åtgärd Inklusive privat vård (styrelse Hälso- och sjukvårdsnämnden)

Grundkälla: Manuell rapportering till SKR.

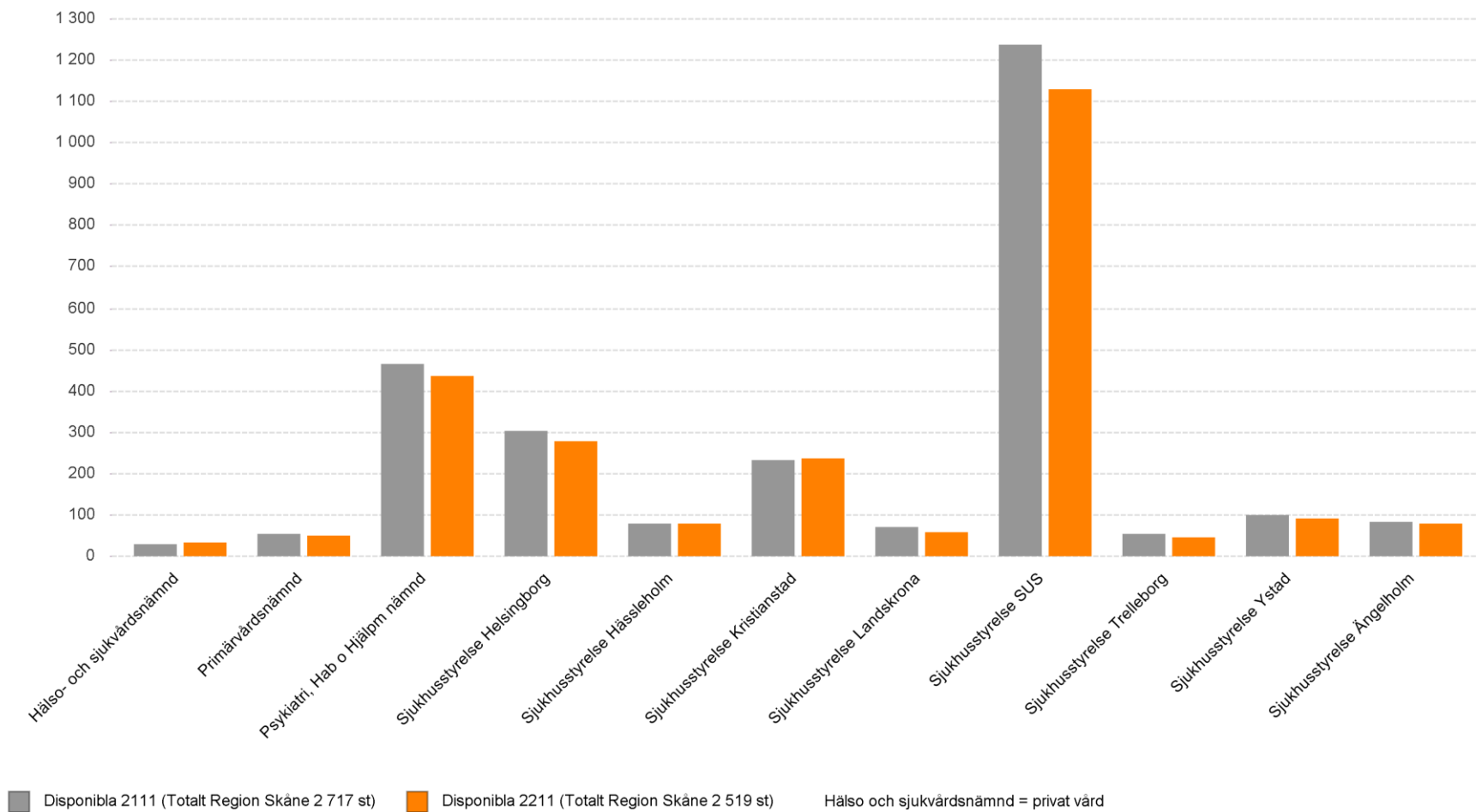
Per vårdutbudsgrupp

Vårdutbudsgrupp	Väntande > 90 d 2211	Antal genomförda op/åtgärd avser 2211	Ökning i antal op/åtgärd som hade krävts för 95% tillgänglighet 2211	Ökning i antal% op/åtgärd som hade krävts för 95% / tillgänglighet 2211
Ortopedi	3 306	724	3 029	418,4%
Handkirurgi	947	249	860	345,3%
Hjärtsjukvård	427	133	383	288,2%
Ryggkirurgi	116	46	104	225,0%
Kirurgi	1 863	787	1 686	214,2%
Plastikkirurgi	125	60	115	191,3%
Gynekologi	589	435	522	120,0%
Urologi	482	400	424	105,9%
ÖNH	1 522	1 822	1 268	69,6%
Neurokirurgi	57	96	47	48,7%
Ögon	1 346	2 973	1 110	37,3%
Kärlkirurgi	35	76	16	20,6%
Thoraxkirurgi	16	176	7	4,1%
Totalt	10 831	7 977	9 569	120,0%

Tabellbilden visar utfall för planerad vård (ej akutsjukvård) med antal patienter som väntat >90 dagar, antal genomförda operationer/åtgärder för aktuell rapporteringsperiod samt en behovsuträkning för att nå en tillgänglighet på 95%, avseende både antal och andel genomförda operationer/åtgärder

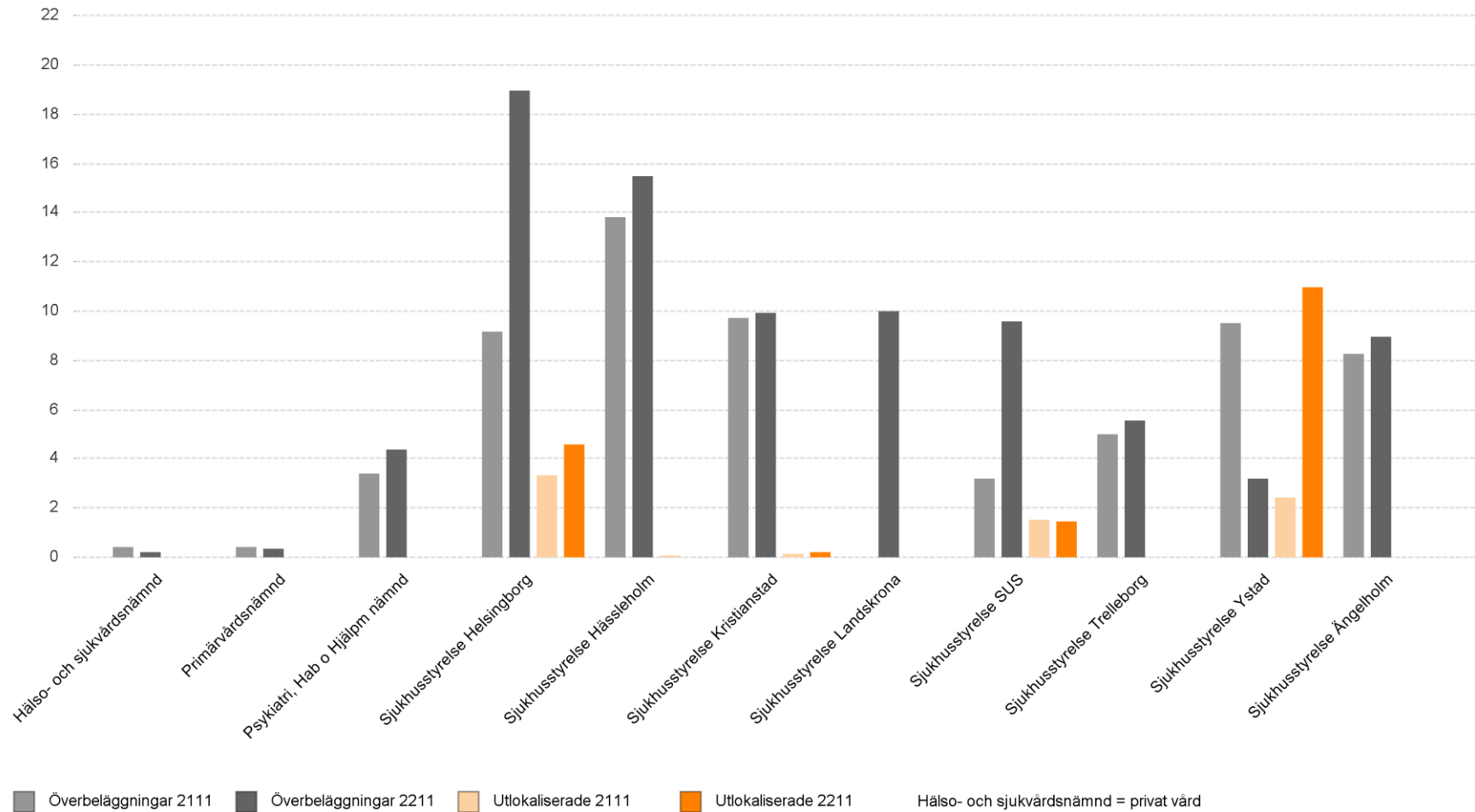
De vårdutbudsgrupper som har ett negativt värde i tabellen, har en tillgänglighet på mer än 95%.

Disponibla vårdplatser (kl 12 må-fr)



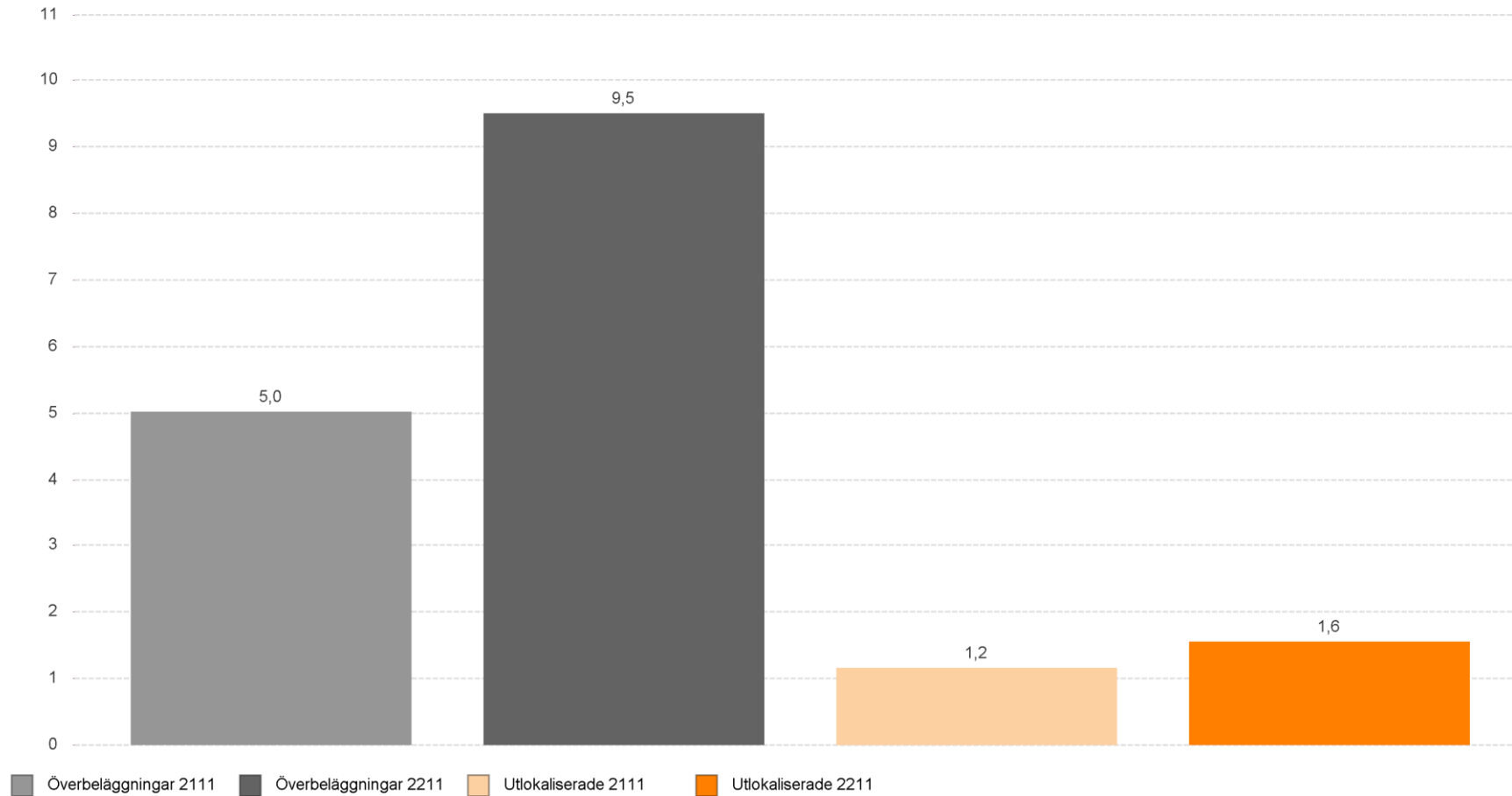
Antal överbeläggningar och utlokaliseringar per 100 disponibla vårdplatser

(Mål: överbeläggning $\leq 1/100$ vpl, utlokaliserade patienter $\leq 0,5/100$ vpl)



Antal överbeläggningar och utlokaliseringar per 100 disponibla vårdplatser (totalt Region Skåne)

(Mål: överbeläggning $\leq 1/100$ vpl, utlokaliserade patienter $\leq 0,5/100$ vpl)



Patientvolym egen regi - antal unika vårdade individer inklusive förändring per styrelse/nämnd (ackumulerat jan-okt)

Slutenvård

	Antal unika patienter 2021	Antal unika patienter 2022	Förändring antal unika patienter	Förändring % antal unika patienter
Primärvårdsnämnd	1 743	1 679	64	3,7%
Psykatri, Hab o Hjälpn nämnd	5 342	5 447	-105	-2,0%
Sjukhusstyrelse Helsingborg	16 250	15 785	465	2,9%
Sjukhusstyrelse Hässleholm	4 066	3 871	195	4,8%
Sjukhusstyrelse Kristianstad	11 608	11 715	-107	-0,9%
Sjukhusstyrelse Landskrona	2 550	2 383	167	6,5%
Sjukhusstyrelse SUS	46 327	44 577	1 750	3,8%
Sjukhusstyrelse Trelleborg	2 711	2 555	156	5,8%
Sjukhusstyrelse Ystad	5 996	5 600	396	6,6%
Sjukhusstyrelse Ängelholm	3 430	3 261	169	4,9%
Totalt Slutenvård	89 635	87 225	2 410	2,7%

Patientvolym egen regi - antal unika vårdade individer inklusive förändring per styrelse/nämnd (ackumulerat jan-okt)

Öppenvård

	Uppföljningsområde	Antal unika patienter 2021	Antal unika patienter 2022	Förändring antal unika patienter	Förändring % antal unika patienter
Primärvårdsnämnd	Primärvård - Akkrediterad	744 595	705 692	-38 903	-5,2%
Primärvårdsnämnd	Primärvård - Anslagsfinansierad	26 325	31 297	4 972	18,9%
Primärvårdsnämnd	Somatisk vård inklusive vårdval	1 566	1 537	-29	-1,9%
Primärvårdsnämnd	Övrig somatisk vård - ASIH/Pall sjukhus...	2 277	2 278	1	0,0%
Psykiatri, Hab o Hjälpn nämnd	Habilitering inklusive vårdval	20 212	20 968	756	3,7%
Psykiatri, Hab o Hjälpn nämnd	Psykiatrisk vård inklusive vårdval	59 699	61 367	1 668	2,8%
Sjukhusstyrelse Helsingborg	Somatisk vård inklusive vårdval	119 937	124 243	4 306	3,6%
Sjukhusstyrelse Hässleholm	Somatisk vård inklusive vårdval	26 983	28 025	1 042	3,9%
Sjukhusstyrelse Kristianstad	Somatisk vård inklusive vårdval	87 552	89 056	1 504	1,7%
Sjukhusstyrelse Landskrona	Somatisk vård inklusive vårdval	18 423	19 183	760	4,1%
Sjukhusstyrelse SUS	Somatisk vård inklusive vårdval	306 993	322 766	15 773	5,1%
Sjukhusstyrelse Trelleborg	Somatisk vård inklusive vårdval	30 177	31 339	1 162	3,9%
Sjukhusstyrelse Ystad	Somatisk vård inklusive vårdval	40 594	42 949	2 355	5,8%
Sjukhusstyrelse Ängelholm	Somatisk vård inklusive vårdval	15 460	16 538	1 078	7,0%
Totalt Öppenvård		999 335	998 256	-1 079	-0,1%

Produktion – medelvårdtid antal dagar (jan-okt) inklusive förändring per styrelse/nämnd

Uppföljningsområde		Medelvårdtid 2021	Medelvårdtid 2022	Förändring Medelvårdtid	Förändring % Medelvårdtid
Psykiatrisk vård inklusive vårdval	Psykiatri, Hab o Hjälpn nämnd	13,08	13,25	0,17	1,31%
	Total	13,08	13,25	0,17	1,31%
Somatisk vård inklusive vårdval	Sjukhusstyrelse Helsingborg	4,13	4,11	-0,02	-0,39%
	Sjukhusstyrelse Hässleholm	4,65	5,00	0,35	7,59%
	Sjukhusstyrelse Kristianstad	4,09	4,11	0,02	0,53%
	Sjukhusstyrelse Landskrona	4,87	4,66	-0,21	-4,21%
	Sjukhusstyrelse SUS	4,70	4,77	0,07	1,48%
	Sjukhusstyrelse Trelleborg	4,81	4,75	-0,06	-1,23%
	Sjukhusstyrelse Ystad	4,09	4,02	-0,07	-1,76%
	Sjukhusstyrelse Ängelholm	5,63	5,56	-0,07	-1,22%
	Total	4,53	4,57	0,03	0,77%
Övrig somatisk vård - ASIH/Pall sjukhusvård	Primärvårdsnämnd	34,36	36,06	1,70	4,94%
	Total	34,36	36,06	1,70	4,94%

Produktion somatisk sjukhusvård utfall & budget

Antal besök (jan-okt) i egen regi

	Antal besök 2021	Antal besök 2022	Budget 2022	Diff antal mot budget	Diff% jämfört med budget
Sjukhusstyrelse Helsingborg	299 566	301 156	314 783	-13 627	-4,3%
Sjukhusstyrelse Hässleholm	50 021	51 535	60 023	-8 488	-14,1%
Sjukhusstyrelse Kristianstad	230 687	223 687	220 456	3 231	1,5%
Sjukhusstyrelse Landskrona	42 064	40 477	40 840	-363	-0,9%
Sjukhusstyrelse SUS	902 682	927 557	962 486	-34 929	-3,6%
Sjukhusstyrelse Trelleborg	67 767	67 590	65 060	2 530	3,9%
Sjukhusstyrelse Ystad	92 376	91 786	91 793	-7	-0,0%
Sjukhusstyrelse Ängelholm	35 355	37 191	38 421	-1 230	-3,2%
Totalt	1 720 518	1 740 979	1 793 862	-52 883	-2,9%

Produktion somatisk sjukhusvård utfall & budget

Antal distanskontakter (jan-okt) i egen regi

	Antal distanskontakter 2021	Antal distanskontakter 2022	Budget 2022	Diff antal mot budget	Diff% jämfört med budget
Sjukhusstyrelse Helsingborg	50 769	41 101	47 022	-5 921	-12,6%
Sjukhusstyrelse Hässleholm	21 376	21 736	21 761	-25	-0,1%
Sjukhusstyrelse Kristianstad	56 187	51 199	49 824	1 375	2,8%
Sjukhusstyrelse Landskrona	8 079	7 248	6 006	1 242	20,7%
Sjukhusstyrelse SUS	137 473	113 019	101 102	11 917	11,8%
Sjukhusstyrelse Trelleborg	7 420	6 271	5 833	438	7,5%
Sjukhusstyrelse Ystad	15 007	12 963	13 499	-536	-4,0%
Sjukhusstyrelse Ängelholm	11 817	7 991	12 085	-4 094	-33,9%
Totalt	308 128	261 528	257 132	4 396	1,7%

Produktion somatisk sjukhusvård utfall & budget

Antal vårdtillfällen (jan-okt) i egen regi

	Antal sjukvårdstillfälle 2021	Antal sjukvårdstillfälle 2022	Budget 2022	Diff antal mot budget	Diff% jämfört med budget
Sjukhusstyrelse Helsingborg	20 668	20 042	21 551	-1 509	-7,0%
Sjukhusstyrelse Hässleholm	4 851	4 665	5 385	-720	-13,4%
Sjukhusstyrelse Kristianstad	15 860	16 036	16 744	-708	-4,2%
Sjukhusstyrelse Landskrona	3 090	2 940	3 480	-540	-15,5%
Sjukhusstyrelse SUS	60 444	58 134	61 934	-3 800	-6,1%
Sjukhusstyrelse Trelleborg	3 209	3 070	3 700	-630	-17,0%
Sjukhusstyrelse Ystad	7 644	6 997	7 943	-946	-11,9%
Sjukhusstyrelse Ängelholm	4 457	4 290	4 489	-199	-4,4%
Totalt	120 223	116 174	125 226	-9 052	-7,2%

Produktion somatisk sjukhusvård utfall & budget

Antal vårddagar (jan-okt) i egen regi

	Antal vårddagar 2021	Antal vårddagar 2022	Budget 2022	Diff antal mot budget	Diff% jämfört med budget
Sjukhusstyrelse Helsingborg	90 768	88 560	92 690	-4 130	-4,5%
Sjukhusstyrelse Hässleholm	23 115	24 343	22 715	1 628	7,2%
Sjukhusstyrelse Kristianstad	69 148	69 638	66 178	3 460	5,2%
Sjukhusstyrelse Landskrona	15 231	13 916	16 790	-2 874	-17,1%
Sjukhusstyrelse SUS	335 696	323 137	337 550	-14 413	-4,3%
Sjukhusstyrelse Trelleborg	15 857	14 828	15 250	-422	-2,8%
Sjukhusstyrelse Ystad	32 062	28 837	31 147	-2 310	-7,4%
Sjukhusstyrelse Ängelholm	25 494	24 777	25 506	-729	-2,9%
Totalt	607 371	588 036	607 826	-19 790	-3,3%

Produktion somatisk sjukhusvård utfall & budget

Antal operationer (jan-okt) i egen regi

	Antal 2021	Antal 2022	Budget 2022	Diff antal mot budget	Diff% jämfört med budget
Hudsjukvård	13 230	13 077	19 586	-6 509	-33,2%
Kirurgi	20 811	21 662	23 830	-2 168	-9,1%
Thoraxkirurgi	2 166	2 311	2 219	92	4,1%
Hjärtsjukvård	4 328	4 087	4 479	-392	-8,8%
Handkirurgi	4 250	4 237	5 123	-886	-17,3%
Ortopedi	9 658	9 821	13 893	-4 072	-29,3%
Gynekologi	8 509	9 075	9 953	-878	-8,8%
Öron-näs-halssjukvård	10 350	11 904	12 872	-968	-7,5%
Ögonsjukvård	21 048	23 007	23 736	-729	-3,1%
Kärlkirurgi	1 619	1 305	1 916	-611	-31,9%
Urologi	5 030	5 049	7 585	-2 536	-33,4%
Ryggkirurgi	616	680	731	-51	-7,0%
Neurokirurgi	1 521	1 512	1 773	-261	-14,7%
OSpecificerad	0	0	545	-545	-100,0%
Plastikkirurgi	87	93	298	-205	-68,8%
Totalt	103 223	107 820	128 539	-20 719	-16,1%

Produktion somatisk sjukhusvård utfall & budget

Antal operationer (jan-okt) i egen regi

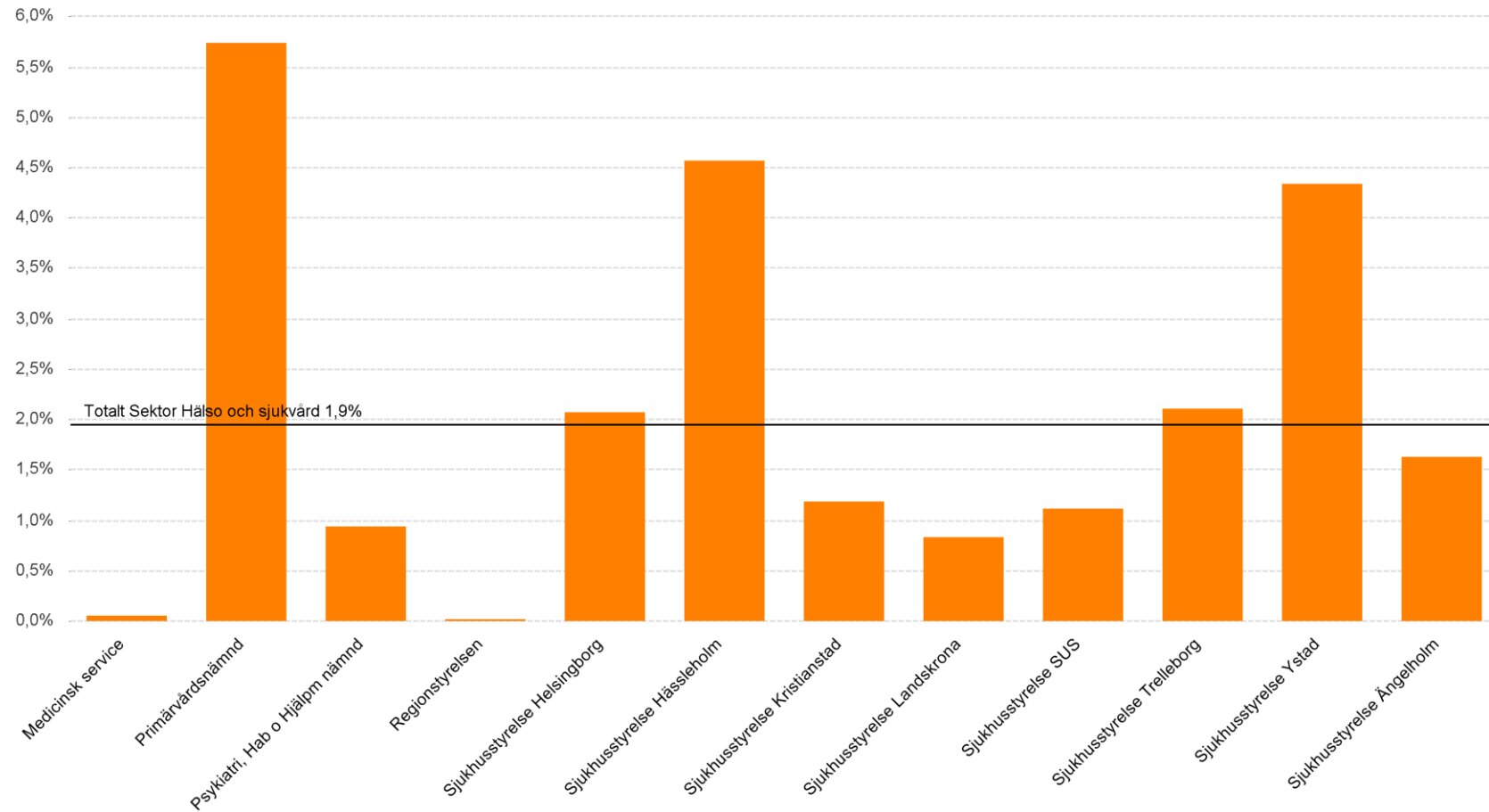
	Antal 2021	Antal 2022	Budget 2022	Diff antal mot budget	Diff% jämfört med budget
Sjukhusstyrelse Trelleborg	3 275	2 876	5 949	-3 073	-51,7%
Sjukhusstyrelse SUS	53 101	55 406	66 971	-11 565	-17,3%
Sjukhusstyrelse Kristianstad	16 189	17 895	17 851	44	0,2%
Sjukhusstyrelse Hässleholm	4 168	4 123	4 941	-818	-16,6%
Sjukhusstyrelse Landskrona	3 462	3 641	5 991	-2 350	-39,2%
Sjukhusstyrelse Ystad	4 097	4 204	6 723	-2 519	-37,5%
Sjukhusstyrelse Helsingborg	18 698	19 450	19 890	-440	-2,2%
Sjukhusstyrelse Ängelholm	233	225	223	2	0,9%
Totalt	103 223	107 820	128 539	-20 719	-16,1%

Uppföljning antal anställda omräknat till heltid (AOH) jmf med fg år

Antal anställda AOH	2021	2022	förändring	% förändr	förändring fg mån	% fg mån
Sjukhusstyrelse Kristianstad	2 284,0	2 329,0	45,0	2,0%	3,8	0,2%
Sjukhusstyrelse Hässleholm	603,6	613,1	9,5	1,6%	-1,7	-0,3%
Sjukhusstyrelse Helsingborg	3 209,6	3 145,5	-64,0	-2,0%	-12,6	-0,4%
Sjukhusstyrelse Ängelholm	551,2	556,8	5,5	1,0%	-4,2	-0,7%
Medicinsk service	1 996,8	2 047,2	50,3	2,5%	-6,2	-0,3%
Sjukhusstyrelse SUS	12 266,3	12 150,1	-116,2	-0,9%	-5,8	0,0%
Sjukhusstyrelse Ystad	967,8	946,5	-21,3	-2,2%	6,2	0,6%
Sjukhusstyrelse Trelleborg	554,9	571,3	16,4	2,9%	1,9	0,3%
Sjukhusstyrelse Landskrona	353,9	375,4	21,5	6,1%	3,8	1,0%
Psykiatri, Hab o Hjälpn nämnd	4 162,6	4 165,7	3,1	0,1%	-1,2	0,0%
Primärvårdsnämnd	4 133,9	4 129,9	-4,0	-0,1%	0,1	0,0%
Sektor Hälso- och sjukvård	31 084,6	31 030,4	-54,3	-0,2%	-16,0	-0,1%
Kulturnämnd	32,9	36,0	3,1	9,4%	0,1	0,3%
Regional utvecklingsnämnd	64,8	68,1	3,3	5,1%	0,3	0,5%
Kollektivtrafiknämnd	451,7	461,8	10,1	2,2%	1,8	0,4%
Sektor Regionalutveckling	549,4	565,9	16,5	3,0%	2,3	0,4%
Regionservice	1 928,0	2 150,1	222,1	11,5%	32,3	1,5%
Regionfastigheter	411,5	451,3	39,8	9,7%	3,6	0,8%
Regionstyrelsen	694,4	754,5	60,1	8,7%	6,2	0,8%
Digitalisering IT och MT	497,6	480,6	-17,0	-3,4%	2,9	0,6%
<i>exklusive SDV</i>	<i>242,7</i>	<i>262,7</i>	<i>20,0</i>	<i>8,3%</i>	<i>2,7</i>	<i>1,0%</i>
<i>varav SDV</i>	<i>254,9</i>	<i>217,8</i>	<i>-37,0</i>	<i>-14,5%</i>	<i>0,2</i>	<i>0,1%</i>
Södra regionvårdsnämnden	8,3	9,3	1,0	12,1%	0,0	0,4%
Personalnämnd	82,3	29,0	-53,3	-64,8%	0,7	2,5%
Patientnämnd	18,0	16,0	-2,0	-11,1%	0,0	0,0%
Revision	9,0	10,0	1,0	11,1%	0,3	3,5%
Sektor Verksamhetsstöd samt övrigt	3 649,1	3 900,7	251,6	6,9%	46,1	1,2%
Totalt Region Skåne	35 283,1	35 497,0	213,9	0,6%	32,4	0,1%

Inhyrd bemanning i relation till personalkostnad

(Mål: Kvoten inhyrd bemanning ska inte överstiga 1,5% av total personalkostnad)

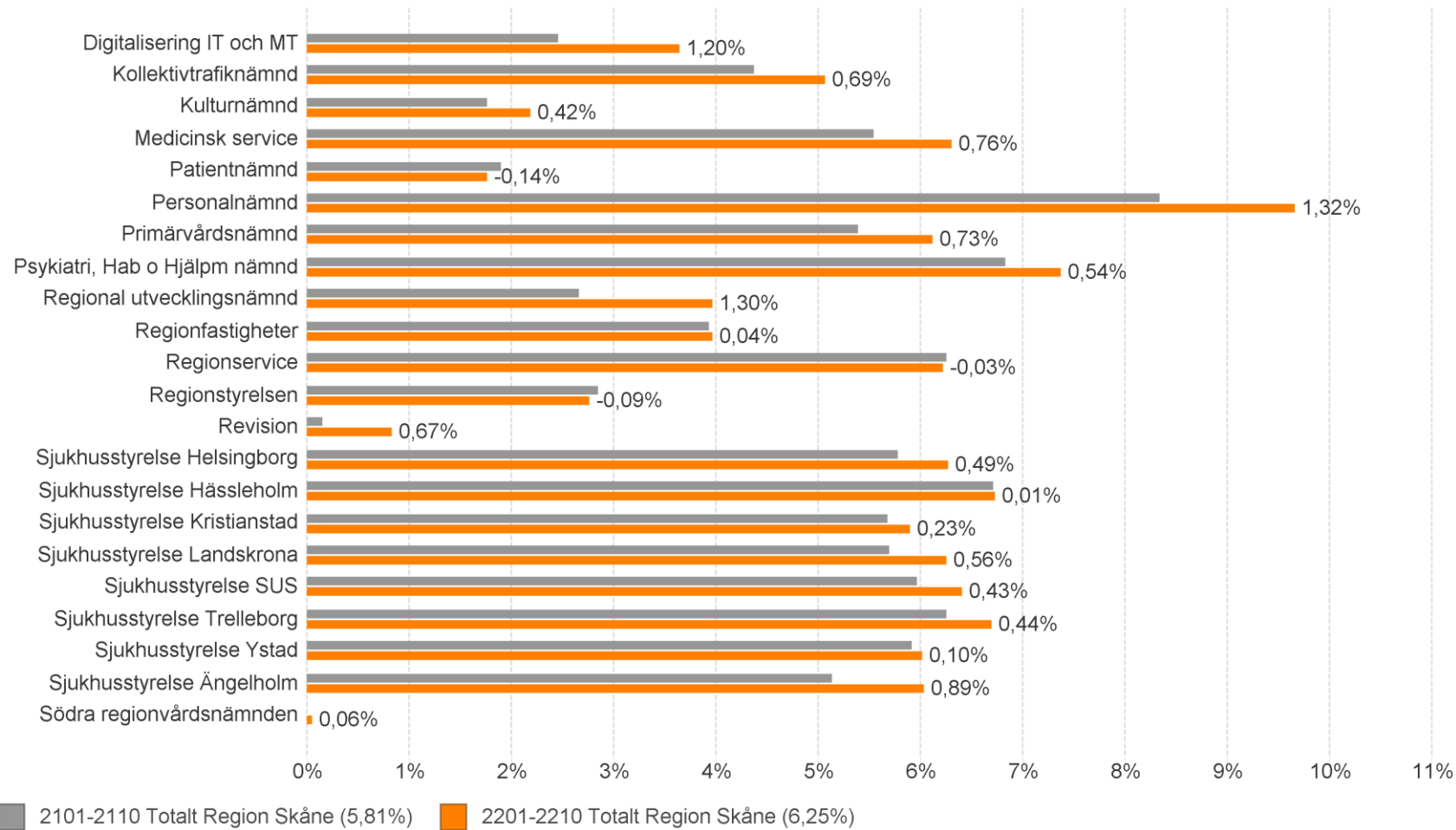


Använda timmar jmf med föregående år tom fg månad

Område	UPPF_TEXT	FVK_TEXT	Antal tim. 2201-2210	Diff föreg...	%	
Hälso- och sjukvård	Medicinsk service		2 570 538	23 292	0,91%	
	Primärvårdsnämnd		5 183 545	-137 273	-2,58%	
	Psykatri, Hab o Hjälpn n...		5 289 108	-19 397	-0,37%	
	Sjukhusstyrelse Helsingborg		3 926 988	-5 287	-0,13%	
	Sjukhusstyrelse Hässleholm		755 331	11 163	1,50%	
	Sjukhusstyrelse Kristianstad		2 802 272	4 210	0,15%	
	Sjukhusstyrelse Landskrona		461 815	30 207	7,00%	
	Sjukhusstyrelse SUS		15 050 993	-259 340	-1,69%	
	Sjukhusstyrelse Trelleborg		700 673	7 329	1,06%	
	Sjukhusstyrelse Ystad		1 198 025	-29 901	-2,44%	
	Sjukhusstyrelse Ängelholm		707 947	6 052	0,86%	
	Total		38 647 234	-368 945	-0,95%	
Regional utveckling	Kollektivtrafiknämnd		612 174	6 344	1,05%	
	Kulturnämnd		47 368	5 923	14,29%	
	Regional utvecklingsnämnd		92 769	7 736	9,10%	
		Total		752 310	20 003	2,73%
Verksamhetsstöd/övriga	Digitalisering IT och MT		655 340	-1 225	-0,19%	
	Patientnämnd		22 439	-285	-1,26%	
	Personalnämnd		43 346	-73 717	-62,97%	
	Regionstyrelsen		1 016 284	93 227	10,10%	
	Revision		12 202	-119	-0,96%	
	Servicenämnd	Regionfastigheter		595 853	29 386	5,19%
		Regionservice		3 124 752	75 650	2,48%
	Södra regionvårdsnämnden		12 059	62	0,51%	
	Total		5 482 275	122 977	2,29%	
Total			44 881 819	-225 965	-0,50%	

Sjukfrånvaro i % av ordinarie arbetstid

(Mål: Sjukfrånvaron ska minska)



Uppföljning utfall och budget 2022

(Mål: Resultat ska ej vara sämre än budget)

RESULTAT OCH PROGNOSE PER NÄMND/STYRELSE/BOLAG (Mkr)				
	Utfall nov-21	Utfall nov-22	Budget nov-22	Budget- avvikelse
Kulturnämnden	4,0	0,7	0,2	0,5
Kollektivtrafiknämnden	-237,0	13,1	-142,5	155,6
Regionala utvecklingsnämnden	27,4	34,7	17,7	17,0
Summa Regional utveckling	-205,6	48,4	-124,6	173,0
Sjukhusstyrelse Kristianstad	-100,4	-141,7	-1,4	-140,3
Sjukhusstyrelse Hässleholm	5,1	-32,0	1,8	-33,8
Sjukhusstyrelse Helsingborg	-129,9	-217,0	3,1	-220,1
Sjukhusstyrelse Ängelholm	-9,2	-23,5	0,9	-24,5
Sjukhusstyrelse SUS	-372,9	-574,0	62,0	-636,0
Sjukhusstyrelse Ystad	-45,2	-73,1	0,1	-73,1
Sjukhusstyrelse Trelleborg	10,3	-47,0	-0,3	-46,7
Sjukhusstyrelse Landskrona	-3,0	-17,3	0,2	-17,6
Medicinsk service	1 114,3	0,7	10,0	-9,3
Psykiatri, Hab o Hjälpnämnden	72,0	38,2	11,3	26,8
Primärvårdsnämnden	208,7	115,4	45,6	69,8
Hälso- och sjukvårdsnämnden	360,3	396,3	-0,6	396,9
Summa Hälso- och sjukvård	1 110,1	-575,1	132,8	-707,9
Servicenämnden	74,1	81,7	19,5	62,2
Regionstyrelsen exkl medicinsk service	21,9	325,3	8,2	317,1
-varav Digitalisering IT och MT	-17,9	45,2	2,6	42,6
Södra Regionvårdsnämnden	-2,8	66,3	0,0	66,3
Personalnämnden	15,5	10,3	0,0	10,3
Patientnämnden	1,8	1,8	0,0	1,8
Revisionen	2,5	3,4	0,0	3,4
Summa Verksamhetsstöd/övriga	113,0	488,8	27,7	461,1
Summa verksamheten	1017,5	-37,9	35,9	-73,8
Central finansiering	-324,4	3 180,6	894,2	2 286,4
Summa Region Skåne	693	3 143	1 160	1 983

Bruttokostnadsutveckling (bku) 2021-2022

(Mål: Kostnadsutvecklingen ska ej vara högre än budget)

	Utfall 2201-11	Prognos 2201-12	Budget 2201-12	BKU kvarv mån f klara prog	BKU kvarv mån f klara budg
Hälso- och sjukvårdsnämnd	6,6%	5,3%	5,7%	-7,0%	-2,6%
Medicinsk service	-8,9%	-12,3%	-22,3%	-37,1%	-121,3%
Primärvårdsnämnd	2,6%	2,0%	2,9%	-4,2%	5,1%
Psykiatri, Hab o Hjälpnämnd	3,9%	3,3%	2,9%	-3,0%	-7,6%
Sjukhusstyrelse Helsingborg	5,2%	4,3%	-0,8%	-5,1%	-61,8%
Sjukhusstyrelse Hässleholm	7,0%	6,2%	4,1%	-1,2%	-24,6%
Sjukhusstyrelse Kristianstad	4,7%	4,4%	-3,6%	1,2%	-88,2%
Sjukhusstyrelse Landskrona	10,6%	9,6%	-3,3%	0,8%	-135,0%
Sjukhusstyrelse SUS	3,5%	3,4%	0,0%	2,9%	-35,2%
Sjukhusstyrelse Trelleborg	8,9%	7,8%	11,2%	-2,5%	33,6%
Sjukhusstyrelse Ystad	4,6%	3,8%	-2,4%	-4,1%	-74,3%
Sjukhusstyrelse Ängelholm	4,5%	4,2%	1,5%	1,1%	-28,2%
Summa Sektor Hälso- och sjukvård	3,9%	3,5%	0,9%	0,0%	-28,8%
Kollektivtrafiknämnd	12,9%	11,1%	8,4%	-5,2%	-33,1%
Kulturnämnd	6,6%	5,1%	5,0%	-10,1%	-10,7%
Regional utvecklingsnämnd	22,6%	18,4%	19,7%	2,6%	8,8%
Summa Sektor Regional utveckling	12,7%	10,9%	8,6%	-4,8%	-27,9%
Servicenämnd	5,8%	-14,0%	-19,6%	-62,1%	-81,4%
- därav Regionsservice	2,3%	0,4%	-3,5%	-18,5%	-60,9%
- därav Regionfastigheter	7,4%	-20,7%	-26,9%	-66,5%	-82,9%
Digitalisering IT och MT	5,3%	0,3%	-0,8%	-30,4%	-38,0%
Patientnämnd	1,8%	4,4%	14,4%	35,0%	165,6%
Personalnämnd	0,8%	3,9%	-0,1%	28,6%	-7,9%
Regionstyrelsen	-34,7%	-38,6%	-32,8%	-62,7%	-20,9%
Revision	-0,3%	2,5%	17,8%	22,6%	145,8%
Södra regionvårdsnämnden	71,9%	5,8%	5,6%	818,4%	820,1%
Summa Sektor Stöd och Övriga	-8,5%	-19,3%	-20,6%	-57,5%	-63,6%
Finans	-49,6%	-81,3%	-54,9%	-88,8%	-56,2%
Summa Finansiering	-49,6%	-81,3%	-54,9%	-88,8%	-56,2%
Totalt Region Skåne Nämnd/förvaltning	4,5%	1,7%	0,3%	-19,2%	-31,3%

Prognos och utfall i relation till bokslut 2021.