

# Månadsuppföljning jan-maj 2023

## Jämförelser

# Tillgänglighet första kontakt - Vårdgaranti

## Exklusive privat vård (styrelse Hälso- och sjukvårdsnämnden)

### Andel väntande inom 90 dgr – antal väntande mer än 90 dagar

Grundkälla: Automatisk rapportering till SKR

(Mål: andel väntande inom 90 dagar >95 %)

	Tillgänglighet 90 d 2305	Sen 13 mån	Förändring 2304-2305	Förändring 2205-2305	Väntande > 90 d 2305	Sen 13 mån	Förändring 2304-2305	Förändring 2112-2212
Kognitiv medicin	39,8%		-2,1%	-	186		3	186
Sjukhusstyrelse Helsingborg	69,1%		-2,0%	-4,3%	4 088		324	919
Sjukhusstyrelse Hässleholm	72,2%		1,0%	-8,3%	864		-34	340
Sjukhusstyrelse Kristianstad	74,9%		-2,0%	6,8%	1 578		188	-728
Sjukhusstyrelse Landskrona	81,0%		-2,0%	-0,7%	289		27	-8
Sjukhusstyrelse SUS	63,3%		-0,2%	-1,1%	12 274		307	-246
Sjukhusstyrelse Trelleborg	75,2%		0,7%	-3,4%	679		-9	113
Sjukhusstyrelse Ystad	85,1%		-1,8%	0,7%	399		43	13
Sjukhusstyrelse Ängelholm	86,0%		2,0%	5,7%	89		-21	-79
<b>Totalt Första kontakt</b>	<b>68,0%</b>		<b>-0,8%</b>	<b>-1,1%</b>	<b>20 446</b>		<b>828</b>	<b>510</b>

Avser tillgänglighet till besök inom 90 dagar enl vårdgarantilagen

# Tillgänglighet operation/åtgärd – Vårdgaranti

## Exklusive privat vård (styrelse Hälso- och sjukvårdsnämnden)

### andel väntande inom 90 dgr – antal väntande mer än 90 dagar

Grundkälla: Automatisk rapportering till SKR.

(Mål: andel väntande inom 90 dagar >95 %)

	Tillgänglighet 90 d 2305	Sen 13 mån	Förändring 2304-2305	Förändring 2205-2305	Väntande > 90 d 2305	Sen 13 mån	Förändring 2304-2305	Förändring 2112-2212
Sjukhusstyrelse Helsingborg	66,8%		-0,5%	-1,3%	964		4	205
Sjukhusstyrelse Hässleholm	65,2%		3,8%	8,5%	507		-80	-265
Sjukhusstyrelse Kristianstad	71,7%		3,0%	15,3%	382		-89	-429
Sjukhusstyrelse Landskrona	50,6%		-0,8%	1,2%	654		-12	-105
Sjukhusstyrelse SUS	41,9%		-1,7%	1,1%	6 255		71	-156
Sjukhusstyrelse Trelleborg	39,8%		-1,3%	10,4%	1 602		70	-374
Sjukhusstyrelse Ystad	60,7%		-5,4%	-6,7%	289		23	71
<b>Totalt Operation/åtgärd</b>	<b>49,7%</b>		<b>-1,1%</b>	<b>3,4%</b>	<b>10 653</b>		<b>-13</b>	<b>-1 053</b>

Avser tillgänglighet till operation/åtgärd inom 90 dagar enl vårdgarantilagen

# Tillgänglighet undersökning – Vårdgaranti

## Exklusive privat vård (styrelse Hälso- och sjukvårdsnämnden)

### andel väntande inom 90 dgr – antal väntande mer än 90 dagar

Grundkälla: Automatisk rapportering till SKR.

(Mål: andel väntande inom 90 dagar >95 %)

	Tillgänglighet 90 d 2305	Sen 13 mån	Förändring 2304-2305	Förändring 2205-2305	Väntande > 90 d 2305	Sen 13 mån	Förändring 2304-2305	Förändring 2112-2212
Sjukhusstyrelse Helsingborg	73,6%		-3,4%	-5,4%	249		25	74
Sjukhusstyrelse Kristianstad	85,1%		-3,9%	-4,1%	88		28	38
Sjukhusstyrelse SUS	68,3%		0,5%	-1,2%	292		-22	3
Sjukhusstyrelse Trelleborg	85,5%		2,3%	-10,1%	35		-8	25
Sjukhusstyrelse Ystad	91,1%		-3,0%	-1,1%	23		6	7
<b>Totalt Undersökning</b>	<b>76,7%</b>		<b>-1,6%</b>	<b>-3,0%</b>	<b>687</b>		<b>29</b>	<b>147</b>

Avser tillgänglighet till undersökning inom 90 dagar enl vårdgarantilagen

# Tillgänglighet – Kömiljard 2023.

## Exklusive privat vård (styrelse Hälso- och sjukvårdsnämnden)

Grundkälla: Automatisk rapportering till SKR.

### Totalt

Målområde kömiljard	Andel 2305	Andel 2205	Förändring 2305-2205	Högt målvärde	Utfall
Första kontakt - väntande inom 60 dagar	52,9%	54,1%	-1,27%	>=73%	-
Operation/åtgärd - väntande inom 60 dagar	37,6%	34,9%	2,72%	>=73%	50F
Första kontakt - långväntare över 150 dagar	18,2%	17,6%	-0,59%	<5%	-
Operation/åtgärd - långväntare över 150 dagar	35,0%	40,6%	5,56%	<5%	100F

Kömiljardens prestationsmål:

Andel väntande inom 60 dagar: >= 73 % eller förbättring gentemot motsvarande månad 2022 med mer än 1,0 procentenhet

Andel långväntare över 150 dagar: <5% eller förbättring gentemot motsvarande månad 2022 med mer än 1,0 procentenhet

# Tillgänglighet – Kömiljard 2023. Första kontakt väntande inom 60 dagar

## Exklusive privat vård (styrelse Hälso- och sjukvårdsnämnden)

Grundkälla: Automatisk rapportering till SKR.

Kömiljard (Första kontakt - väntande inom 60 dagar)	△	Andel 2305	Andel 2205	Förändring 2305-2205	Högt målvärde	Utfall
Sjukhusstyrelse Helsingborg		52,4%	56,6%	-4,22%	>=73%	-
Sjukhusstyrelse Ängelholm		68,5%	60,4%	8,01%	>=73%	100F
Sjukhusstyrelse SUS		50,0%	50,6%	-0,60%	>=73%	-
Sjukhusstyrelse Kristianstad		58,6%	53,8%	4,78%	>=73%	75F
Sjukhusstyrelse Trelleborg		58,2%	59,1%	-0,91%	>=73%	-
Sjukhusstyrelse Hässleholm		52,9%	62,6%	-9,66%	>=73%	-
Sjukhusstyrelse Ystad		64,9%	68,4%	-3,54%	>=73%	-
Sjukhusstyrelse Landskrona		64,2%	67,1%	-2,87%	>=73%	-
Kognitiv medicin		28,2%	-	-	>=73%	-

Kömiljardens prestationsmål:

Andel väntande inom 60 dagar: >= 73 % eller förbättring gentemot motsvarande månad 2022 med mer än 1,0 procentenhet

# Tillgänglighet – Kömiljard 2023. Operation/åtgärd väntande inom 60 dagar

## Exklusive privat vård (styrelse Hälso- och sjukvårdsnämnden)

Grundkälla: Automatisk rapportering till SKR.

Kömiljard Operation/åtgärd - väntande inom 60 dagar	△	Andel 2305	Andel 2205	Förändring 2305-2205	Högt målvärde	Utfall
Sjukhusstyrelse Helsingborg		49,7%	51,9%	-2,19%	>=73%	-
Sjukhusstyrelse SUS		31,7%	30,6%	1,14%	>=73%	50F
Sjukhusstyrelse Kristianstad		58,7%	44,3%	14,40%	>=73%	100F
Sjukhusstyrelse Trelleborg		28,4%	21,2%	7,24%	>=73%	100F
Sjukhusstyrelse Hässleholm		48,2%	40,2%	8,02%	>=73%	100F
Sjukhusstyrelse Ystad		45,5%	51,9%	-6,35%	>=73%	-
Sjukhusstyrelse Landskrona		39,1%	38,3%	0,75%	>=73%	-

Kömiljardens prestationsmål:

Andel väntande inom 60 dagar: >= 73 % eller förbättring gentemot motsvarande månad 2022 med mer än 1,0 procentenhet

# Tillgänglighet – Kömiljard 2023. Första kontakt långväntare > 150 dagar

## Exklusive privat vård (styrelse Hälso- och sjukvårdsnämnden)

Grundkälla: Automatisk rapportering till SKR.

Kömiljard (Första kontakt - långväntare över 150 dagar)	△	Andel 2305	Andel 2205	Förändring 2305-2205	Högt målvärde	Utfall
Sjukhusstyrelse Helsingborg		14,6%	13,6%	-0,94%	<5%	-
Sjukhusstyrelse Ängelholm		2,4%	10,0%	7,61%	<5%	100G
Sjukhusstyrelse SUS		23,8%	21,7%	-2,08%	<5%	-
Sjukhusstyrelse Kristianstad		10,4%	18,8%	8,33%	<5%	100F
Sjukhusstyrelse Trelleborg		13,4%	8,4%	-4,93%	<5%	-
Sjukhusstyrelse Hässleholm		11,8%	3,2%	-8,65%	<5%	-
Sjukhusstyrelse Ystad		3,2%	7,5%	4,32%	<5%	100G
Sjukhusstyrelse Landskrona		6,5%	9,4%	2,90%	<5%	50F
Kognitiv medicin		43,7%	-	-	<5%	-

Kömiljardens prestationsmål:

Andel långväntare över 150 dagar: <5% eller förbättring gentemot motsvarande månad 2022 med mer än 1,0 procentenhet



# Tillgänglighet – Kömiljard 2023. Operation/åtgärd långväntare > 150 dagar

## Exklusive privat vård (styrelse Hälso- och sjukvårdsnämnden)

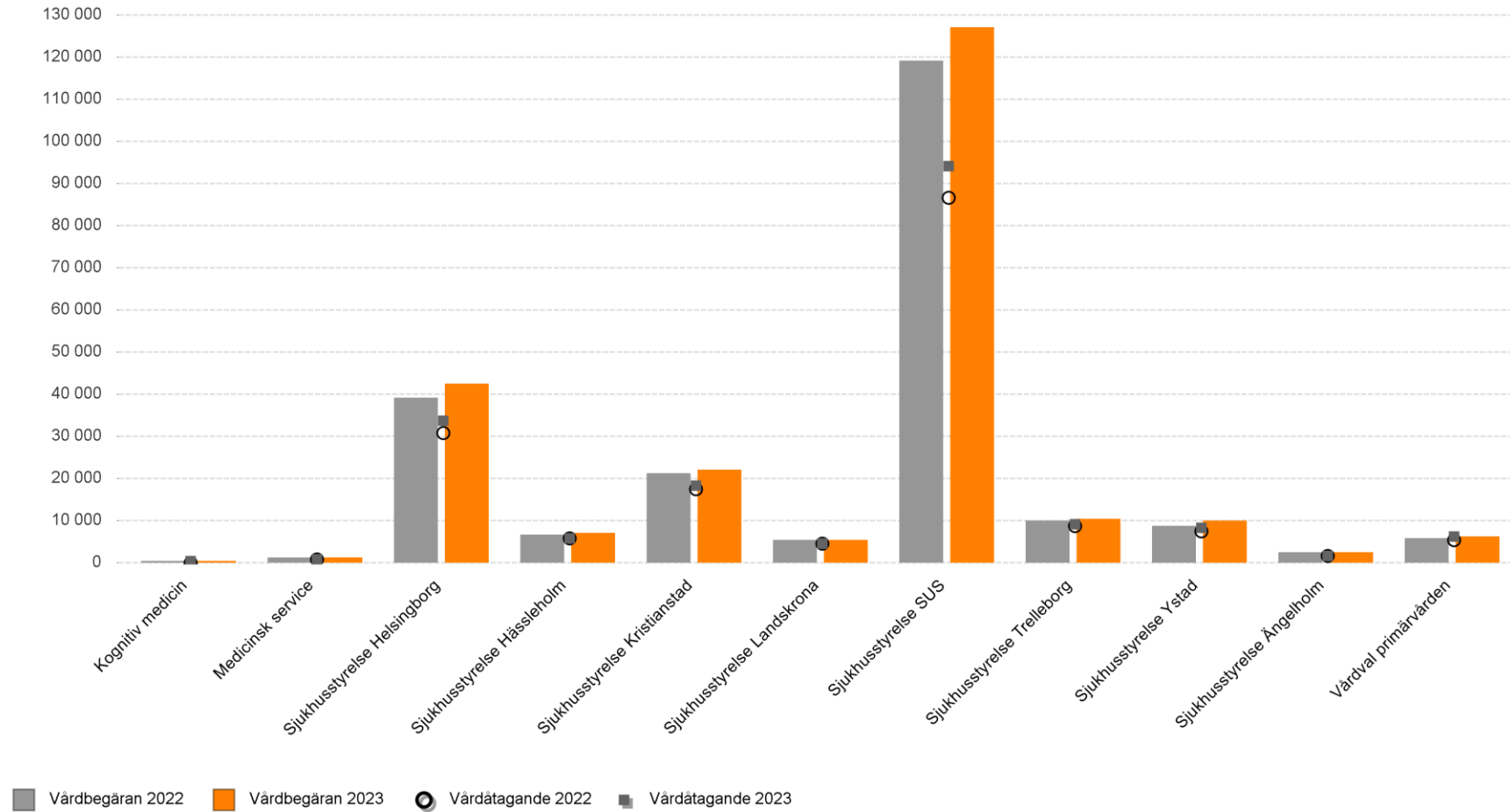
Grundkälla: Automatisk rapportering till SKR.

Kömiljard (Operation/åtgärd - långväntare över 150 dagar)	△	Andel 2305	Andel 2205	Förändring 2305-2205	Högt målvärde	Utfall
Sjukhusstyrelse Helsingborg		15,9%	17,8%	1,82%	<5%	50F
Sjukhusstyrelse SUS		44,7%	48,5%	3,84%	<5%	75F
Sjukhusstyrelse Kristianstad		14,4%	29,1%	14,65%	<5%	100F
Sjukhusstyrelse Trelleborg		45,0%	59,2%	14,24%	<5%	100F
Sjukhusstyrelse Hässleholm		12,4%	17,6%	5,24%	<5%	100F
Sjukhusstyrelse Ystad		18,5%	17,6%	-0,84%	<5%	-
Sjukhusstyrelse Landskrona		33,7%	36,8%	3,02%	<5%	75F

Kömiljardens prestationsmål:

Andel långväntare över 150 dagar: <5% eller förbättring gentemot motsvarande månad 2022 med mer än 1,0 procentenhet

# Inflöde vårdbegäran och vårdåtagande



Vårdbegäran = remiss och egen begäran  
 Vårdåtagande = verksamhetens behov efter remissgranskning  
 Källa: QV Flödesmodellen Bas

# Inflöde vårdbegäran och vårdåtagande

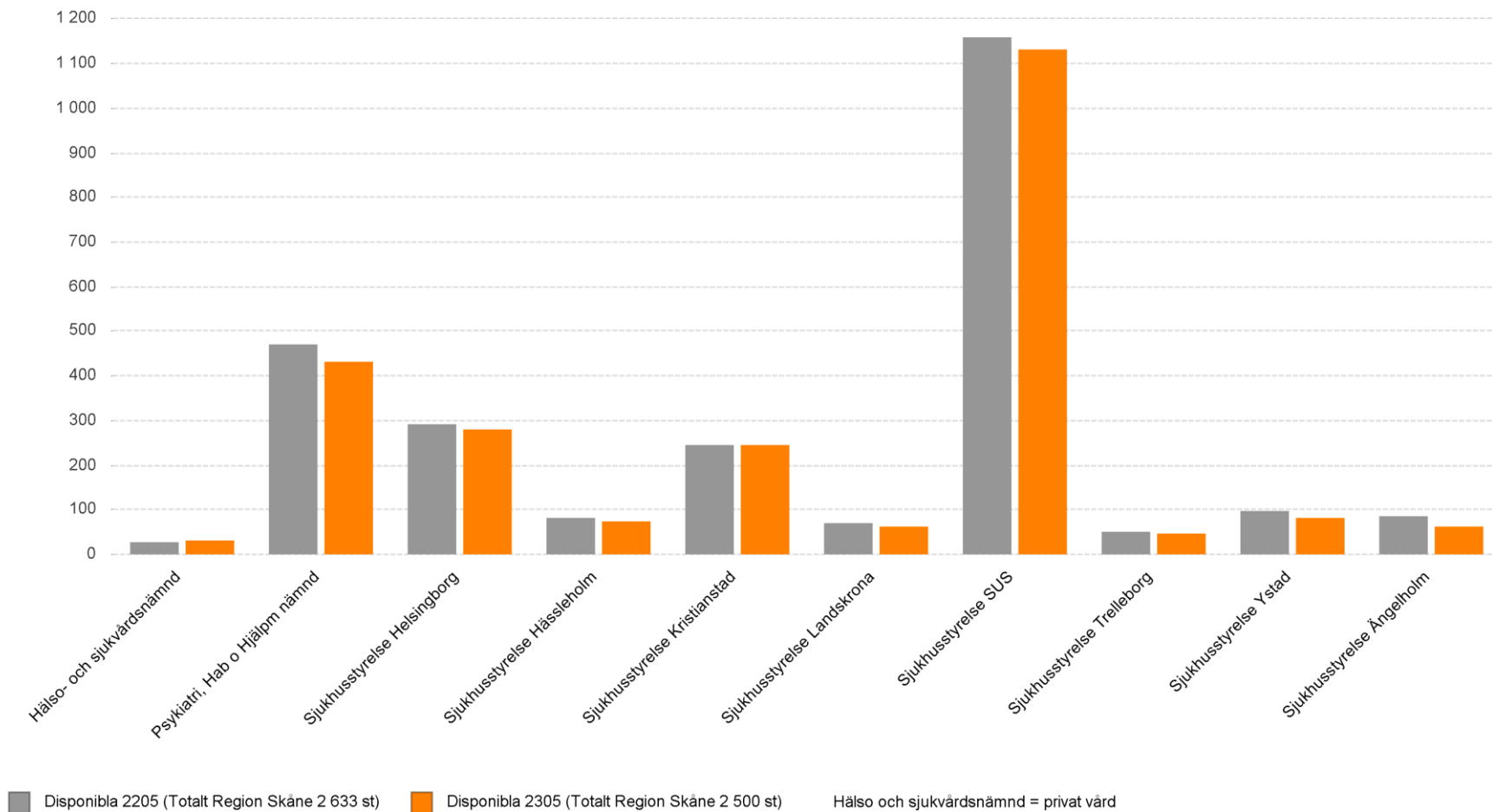
	Vårdbegäran 2022	Vårdbegäran 2023	Diff Vårdbegäran	Vårdåtagande 2022	Vårdåtagande 2023	Diff Vårdåtagande
Kognitiv medicin	60	329	448,3%	60	270	350,0%
Medicinsk service	1 109	1 272	14,7%	634	767	21,0%
Sjukhusstyrelse Helsingborg	39 353	42 641	8,4%	31 030	33 671	8,5%
Sjukhusstyrelse Hässleholm	6 691	6 891	3,0%	5 899	5 965	1,1%
Sjukhusstyrelse Kristianstad	21 415	21 929	2,4%	17 466	18 184	4,1%
Sjukhusstyrelse Landskrona	5 291	5 518	4,3%	4 741	4 724	-0,4%
Sjukhusstyrelse SUS	118 974	126 862	6,6%	86 724	94 170	8,6%
Sjukhusstyrelse Trelleborg	9 979	10 520	5,4%	8 606	9 314	8,2%
Sjukhusstyrelse Ystad	8 881	9 892	11,4%	7 515	8 249	9,8%
Sjukhusstyrelse Ängelholm	2 547	2 596	1,9%	1 774	1 675	-5,6%
Vårdval primärvården	5 818	6 311	8,5%	5 592	6 187	10,6%
	<b>220 118</b>	<b>234 761</b>	<b>6,7%</b>	<b>170 041</b>	<b>183 176</b>	<b>7,7%</b>

Vårdbegäran = remiss och egen begäran

Vårdåtagande = verksamhetens behov efter remissgranskning

Källa: QV Flödesmodellen Bas

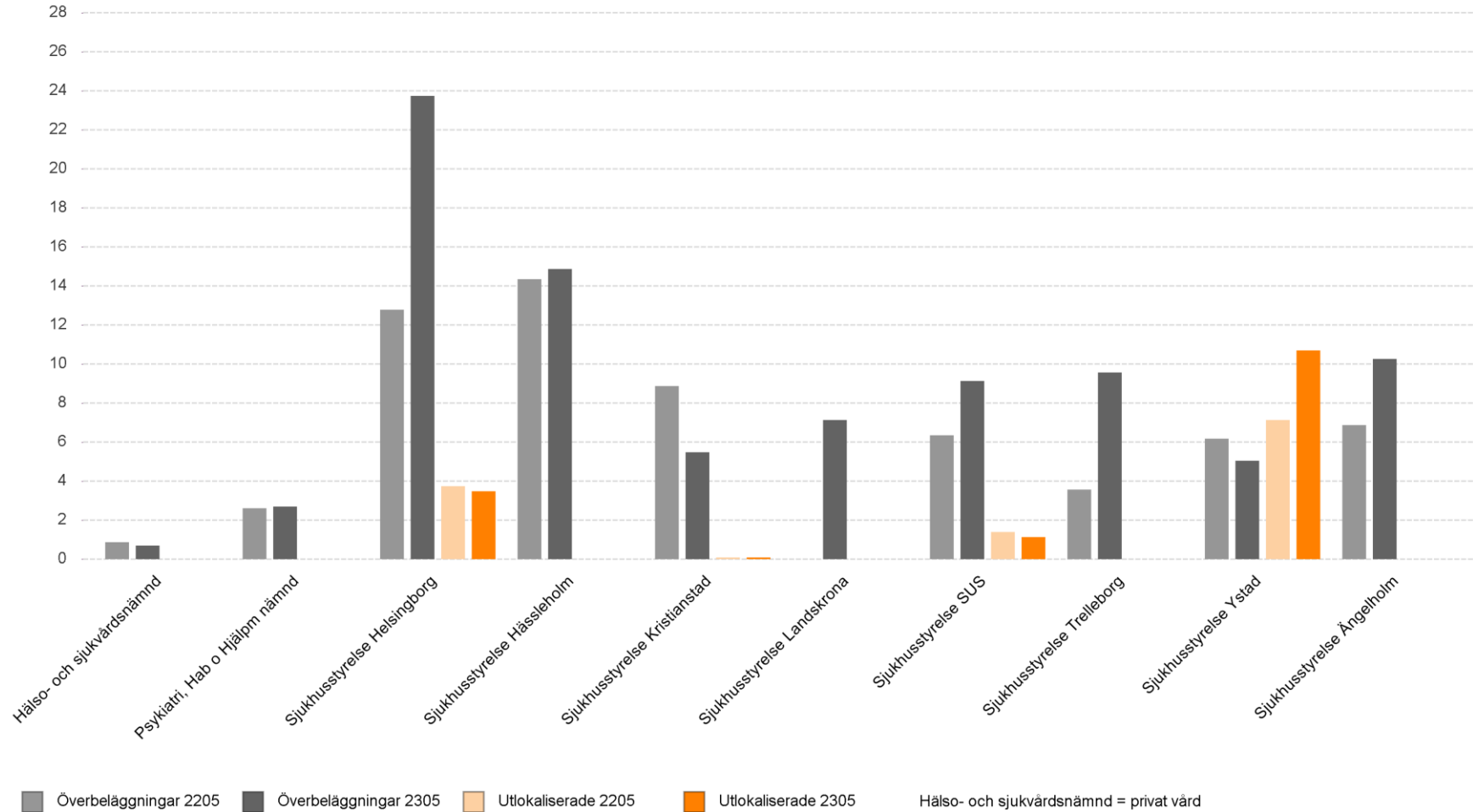
# Disponibla vårdplatser (kl 12 må-fr)



Disponibla vårdplatser mån-fre kl 12  
Källa: QV Överbeläggning Utlokalisering

# Antal överbeläggningar och utlokaliseringar per 100 disponibla vårdplatser

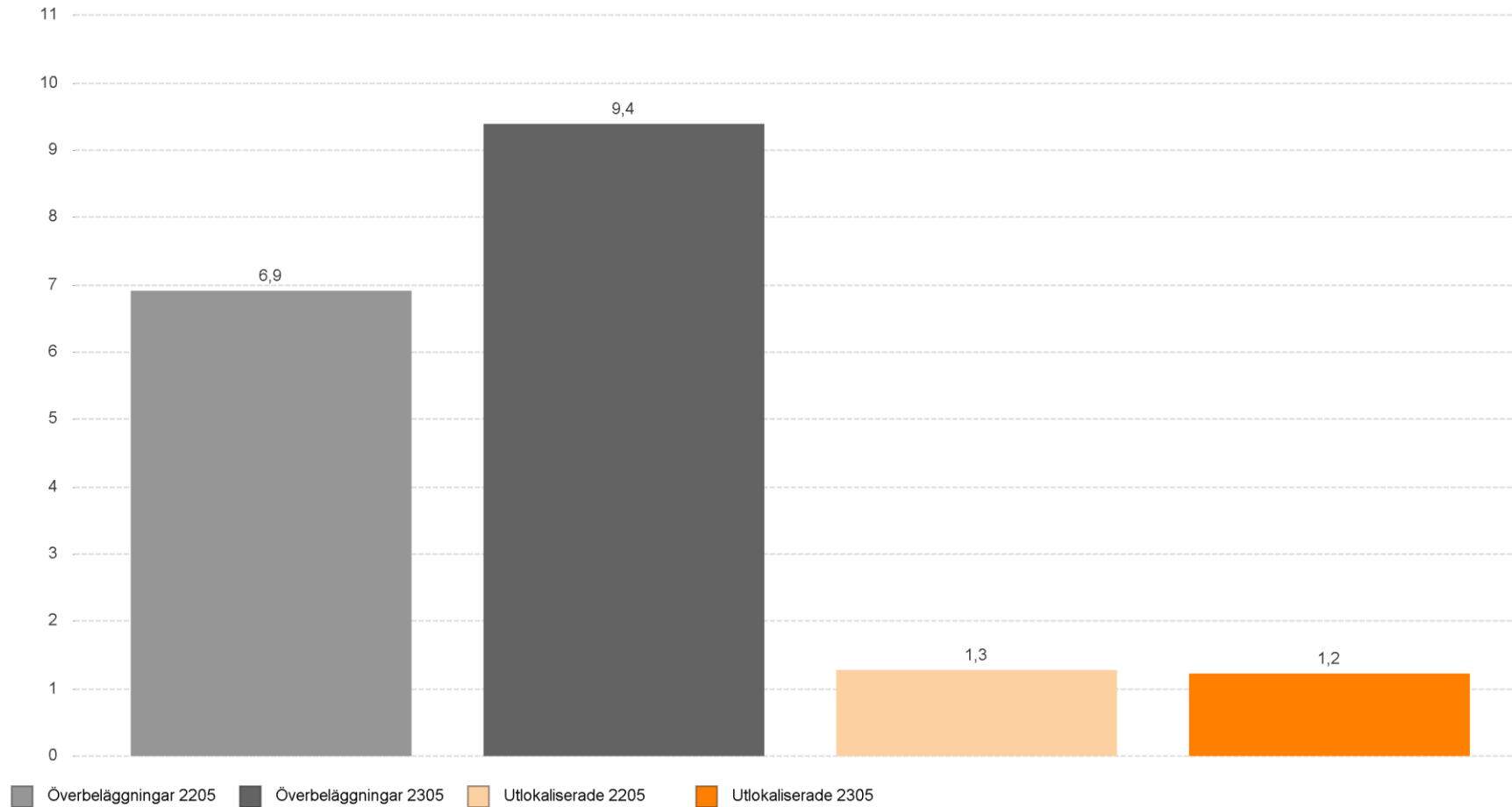
(Mål: överbeläggning  $\leq 1/100$  vpl, utlokaliserade patienter  $\leq 0,5/100$  vpl)



Källa: QV Överbeläggning Utlokalisering

# Antal överbeläggningar och utlokaliseringar per 100 disponibla vårdplatser (totalt Region Skåne)

(Mål: överbeläggning  $\leq 1/100$  vpl, utlokaliserade patienter  $\leq 0,5/100$  vpl)



Källa: QV Överbeläggning Utlokalisering

# Patientvolym egen regi - antal unika vårdade individer inklusive förändring per styrelse/nämnd (ackumulerat jan-apr)

## Slutenvård

	Antal unika patienter 2022	Antal unika patienter 2023	Förändring antal unika patienter	Förändring % antal unika patienter
Primärvårdsnämnd	714	771	57	8,0%
Psykatri, Hab o Hjälpn nämnd	2 674	2 532	-142	-5,3%
Sjukhusstyrelse Helsingborg	7 031	6 960	-71	-1,0%
Sjukhusstyrelse Hässleholm	1 609	1 899	290	18,0%
Sjukhusstyrelse Kristianstad	5 104	5 237	133	2,6%
Sjukhusstyrelse Landskrona	1 018	1 208	190	18,7%
Sjukhusstyrelse SUS	20 200	19 819	-381	-1,9%
Sjukhusstyrelse Trelleborg	1 173	1 181	8	0,7%
Sjukhusstyrelse Ystad	2 610	2 352	-258	-9,9%
Sjukhusstyrelse Ängelholm	1 566	1 442	-124	-7,9%
<b>Totalt Slutenvård</b>	<b>40 345</b>	<b>40 186</b>	<b>-159</b>	<b>-0,4%</b>

# Patientvolym egen regi - antal unika vårdade individer inklusive förändring per styrelse/nämnd (ackumulerat jan-apr)

## Öppenvård

	Uppföljningsområde	Antal unika patienter 2022	Antal unika patienter 2023	Förändring antal unika patienter	Förändring % antal unika patienter
Kognitiv medicin	Övrig somatisk vård - ASiH/Pall sjukhus...	0	787	787	-
Primärvårdsnämnd	Primärvård - Ackrediterad	516 795	456 562	-60 233	-11,7%
Primärvårdsnämnd	Primärvård - Anslagsfinansierad	2 178	3 139	961	44,1%
Primärvårdsnämnd	Somatisk vård inklusive vårdval	907	904	-3	-0,3%
Primärvårdsnämnd	Övrig somatisk vård - ASiH/Pall sjukhus...	1 076	1 140	64	5,9%
Psykiatri, Hab o Hjälpn nämnd	Habilitering inklusive vårdval	14 684	15 329	645	4,4%
Psykiatri, Hab o Hjälpn nämnd	Primärvård - Anslagsfinansierad	12 752	12 704	-48	-0,4%
Psykiatri, Hab o Hjälpn nämnd	Psykiatrisk vård inklusive vårdval	44 288	44 115	-173	-0,4%
Sjukhusstyrelse Helsingborg	Somatisk vård inklusive vårdval	78 823	68 497	-10 326	-13,1%
Sjukhusstyrelse Hässleholm	Somatisk vård inklusive vårdval	16 928	15 222	-1 706	-10,1%
Sjukhusstyrelse Kristianstad	Somatisk vård inklusive vårdval	56 066	48 455	-7 611	-13,6%
Sjukhusstyrelse Landskrona	Somatisk vård inklusive vårdval	12 139	9 306	-2 833	-23,3%
Sjukhusstyrelse SUS	Somatisk vård inklusive vårdval	204 309	168 864	-35 445	-17,3%
Sjukhusstyrelse Trelleborg	Somatisk vård inklusive vårdval	20 748	15 557	-5 191	-25,0%
Sjukhusstyrelse Ystad	Somatisk vård inklusive vårdval	25 701	21 333	-4 368	-17,0%
Sjukhusstyrelse Ängelholm	Somatisk vård inklusive vårdval	10 334	8 478	-1 856	-18,0%
Vårdval primärvården	Primärvård - Ackrediterad	474 082	419 133	-54 949	-11,6%
<b>Totalt Öppenvård</b>		<b>1 018 675</b>	<b>901 003</b>	<b>-117 672</b>	<b>-11,6%</b>

Antalet individer som blivit vaccinerade mot Covid 19 påverkar jämförelsen mellan åren



# Produktion – medelvårdtid antal dagar (jan-apr) inklusive förändring per styrelse/nämnd

Uppföljningsområde		Medelvårdtid 2022	Medelvårdtid 2023	Förändring Medelvårdtid	Förändring % Medelvårdtid
Psykiatrisk vård inklusive vårdval	Psykiatri, Hab o Hjälpn nämnd	13,97	13,19	-0,78	-5,61%
	<b>Total</b>	<b>13,97</b>	<b>13,19</b>	<b>-0,78</b>	<b>-5,61%</b>
Somatisk vård inklusive vårdval	Sjukhusstyrelse Helsingborg	4,12	4,12	-0,00	-0,04%
	Sjukhusstyrelse Hässleholm	5,27	4,51	-0,76	-14,45%
	Sjukhusstyrelse Kristianstad	4,20	4,09	-0,12	-2,79%
	Sjukhusstyrelse Landskrona	4,64	4,47	-0,18	-3,81%
	Sjukhusstyrelse SUS	4,70	4,85	0,16	3,32%
	Sjukhusstyrelse Trelleborg	4,80	4,52	-0,28	-5,82%
	Sjukhusstyrelse Ystad	4,04	3,86	-0,18	-4,40%
	Sjukhusstyrelse Ängelholm	5,46	5,33	-0,14	-2,50%
	<b>Total</b>	<b>4,55</b>	<b>4,56</b>	<b>0,01</b>	<b>0,20%</b>
Övrig somatisk vård - ASIH/Pall sjukhusvård	Primärvårdsnämnd	38,30	34,52	-3,79	-9,89%
	<b>Total</b>	<b>38,30</b>	<b>34,52</b>	<b>-3,79</b>	<b>-9,89%</b>

# Produktion somatisk sjukhusvård utfall & budget

## Antal besök (jan-apr) i egen regi

	Antal besök 2022	Antal besök 2023	Budget 2023	Diff antal mot budget	Diff% jämfört med budget
Sjukhusstyrelse Helsingborg	132 266	123 538	120 187	3 351	2,8%
Sjukhusstyrelse Hässleholm	20 711	23 009	25 478	-2 469	-9,7%
Sjukhusstyrelse Kristianstad	95 349	89 755	88 051	1 704	1,9%
Sjukhusstyrelse Landskrona	18 074	17 029	16 760	269	1,6%
Sjukhusstyrelse SUS	397 743	369 984	317 263	52 721	16,6%
Sjukhusstyrelse Trelleborg	32 934	26 204	16 539	9 665	58,4%
Sjukhusstyrelse Ystad	40 063	37 121	37 739	-618	-1,6%
Sjukhusstyrelse Ängelholm	15 005	15 792	15 249	543	3,6%
<b>Totalt</b>	<b>752 145</b>	<b>702 432</b>	<b>637 266</b>	<b>65 166</b>	<b>10,2%</b>

Antalet vaccinationer mot Covid 19 påverkar jämförelsen mellan åren

# Produktion somatisk sjukhusvård utfall & budget

## Antal distanskontakter (jan-apr) i egen regi

	Antal distanskontakter 2022	Antal distanskontakter 2023	Budget 2023	Diff antal mot budget	Diff% jämfört med budget
Sjukhusstyrelse Helsingborg	16 952	18 361	17 281	1 080	6,2%
Sjukhusstyrelse Hässleholm	8 901	9 517	9 052	465	5,1%
Sjukhusstyrelse Kristianstad	22 766	19 985	21 580	-1 595	-7,4%
Sjukhusstyrelse Landskrona	3 850	2 431	3 130	-699	-22,3%
Sjukhusstyrelse SUS	49 593	43 326	49 927	-6 601	-13,2%
Sjukhusstyrelse Trelleborg	2 982	2 562	12 188	-9 626	-79,0%
Sjukhusstyrelse Ystad	5 635	5 223	5 644	-421	-7,5%
Sjukhusstyrelse Ängelholm	3 545	2 638	3 296	-658	-20,0%
<b>Totalt</b>	<b>114 224</b>	<b>104 043</b>	<b>122 098</b>	<b>-18 055</b>	<b>-14,8%</b>

# Produktion somatisk sjukhusvård utfall & budget

## Antal vårdtillfällen (jan-apr) i egen regi

	Antal sjukvårdstillfälle 2022	Antal sjukvårdstillfälle 2023	Budget 2023	Diff antal mot budget	Diff% jämfört med budget
Sjukhusstyrelse Helsingborg	8 215	8 191	8 501	-310	-3,6%
Sjukhusstyrelse Hässleholm	1 857	2 073	2 380	-307	-12,9%
Sjukhusstyrelse Kristianstad	6 291	6 412	6 230	182	2,9%
Sjukhusstyrelse Landskrona	1 172	1 331	1 365	-34	-2,5%
Sjukhusstyrelse SUS	23 947	23 359	25 079	-1 720	-6,9%
Sjukhusstyrelse Trelleborg	1 315	1 326	1 600	-274	-17,1%
Sjukhusstyrelse Ystad	3 045	2 730	3 161	-431	-13,6%
Sjukhusstyrelse Ängelholm	1 913	1 743	1 918	-175	-9,1%
<b>Totalt</b>	<b>47 755</b>	<b>47 165</b>	<b>50 234</b>	<b>-3 069</b>	<b>-6,1%</b>

# Produktion somatisk sjukhusvård utfall & budget

## Antal vårddagar (jan-apr) i egen regi

	Antal vårddagar 2022	Antal vårddagar 2023	Budget 2023	Diff antal mot budget	Diff% jämfört med budget
Sjukhusstyrelse Helsingborg	36 931	36 396	37 887	-1 491	-3,9%
Sjukhusstyrelse Hässleholm	10 109	9 454	9 538	-84	-0,9%
Sjukhusstyrelse Kristianstad	27 505	27 347	26 946	401	1,5%
Sjukhusstyrelse Landskrona	5 665	6 090	6 474	-384	-5,9%
Sjukhusstyrelse SUS	132 829	130 046	133 910	-3 864	-2,9%
Sjukhusstyrelse Trelleborg	6 519	5 933	6 375	-442	-6,9%
Sjukhusstyrelse Ystad	12 529	10 887	12 314	-1 427	-11,6%
Sjukhusstyrelse Ängelholm	10 906	9 206	10 903	-1 697	-15,6%
<b>Totalt</b>	<b>242 993</b>	<b>235 359</b>	<b>244 347</b>	<b>-8 988</b>	<b>-3,7%</b>

# Produktion somatisk sjukhusvård utfall & budget

## Antal operationer (jan-apr) i egen regi

	Antal 2022	Antal 2023	Budget 2023	Diff antal mot budget	Diff% jämfört med budget
Sjukhusstyrelse Landskrona	1 506	1 755	1 777	-22	-1,2%
Sjukhusstyrelse Trelleborg	1 259	1 450	2 142	-692	-32,3%
Sjukhusstyrelse Helsingborg	7 991	8 620	8 334	286	3,4%
Sjukhusstyrelse Ystad	1 915	1 944	2 736	-792	-28,9%
Sjukhusstyrelse SUS	22 644	24 479	33 176	-8 697	-26,2%
Sjukhusstyrelse Ängelholm	84	118	91	27	29,7%
Sjukhusstyrelse Hässleholm	1 771	2 194	2 135	59	2,8%
Sjukhusstyrelse Kristianstad	7 319	7 844	7 840	4	0,1%
<b>Totalt</b>	<b>44 489</b>	<b>48 404</b>	<b>58 231</b>	<b>-9 827</b>	<b>-16,9%</b>

# Produktion operationer inom incitamentsmodellen, per specialitet SKR

## Period (jan-apr)

OP spec SKR	Antal basår	DRG poäng basår	Antal 2023	DRG poäng 2023	Förändring antal	Förändring DRG poäng
Gynekologi	4 120	1 920,79	4 702	1 864,93	582	-55,86
Handkirurgi	1 722	598,06	2 007	646,38	285	48,32
Hjärtsjukvård	1 513	1 400,37	1 554	1 350,76	41	-49,61
Hudsjukvård	1 653	166,61	1 708	157,64	55	-8,97
Kirurgi	11 956	5 533,96	11 994	5 410,76	38	-123,20
Kärlkirurgi	632	669,67	706	765,94	74	96,27
Neurokirurgi	111	197,10	103	143,16	-8	-53,94
Ortopedi	3 952	3 885,46	4 531	4 682,91	579	797,45
Plastikkirurgi	41	32,15	73	61,48	32	29,33
Ryggkirurgi	199	312,46	215	339,45	16	26,99
Thoraxkirurgi	639	419,57	703	515,99	64	96,42
Urologi	6 230	1 647,51	6 509	1 555,70	279	-91,81
Ögonsjukvård	663	103,58	733	113,29	70	9,71
Öron-näs-halssjukvård	6 124	1 484,37	7 427	1 604,06	1 303	119,69
-	2 079	1 508,82	1 855	974,16	-224	-534,66
<b>Totalt</b>	<b>41 634</b>	<b>19 880,48</b>	<b>44 820</b>	<b>20 186,59</b>	<b>3 186</b>	<b>306,11</b>

# Produktion operationer inom incitamentsmodellen, per styrelse Period (jan-apr)

UPPF_TEXT	Antal basår	DRG poäng basår	Antal 2023	DRG poäng 2023	Förändring antal	Förändring DRG poäng
Sjukhusstyrelse Helsingborg	9 611	3 992,59	10 501	4 132,78	890	140,19
Sjukhusstyrelse Hässleholm	1 641	1 330,34	2 058	1 756,60	417	426,25
Sjukhusstyrelse Kristianstad	5 827	2 281,50	6 482	2 461,06	655	179,56
Sjukhusstyrelse Landskrona	1 048	434,62	1 206	517,71	158	83,09
Sjukhusstyrelse SUS	17 831	9 875,37	18 956	9 309,51	1 125	-565,86
Sjukhusstyrelse Trelleborg	2 088	689,06	2 244	749,63	156	60,57
Sjukhusstyrelse Ystad	3 588	1 276,99	3 373	1 259,30	-215	-17,68
<b>Totalt</b>	<b>41 634</b>	<b>19 880,48</b>	<b>44 820</b>	<b>20 186,59</b>	<b>3 186</b>	<b>306,11</b>



# Produktion förändring mixpoäng

Förändring mixpoäng	Antal ÖV	% ÖV	Antal SV	% SV	Totalt antal	% Totalt
Psykiatri, Hab o Hjälpn nämnd	278	4,1%	-227	-4,6%	51	0,4%
Sjukhusstyrelse Helsingborg	281	4,0%	161	2,2%	442	3,1%
Sjukhusstyrelse Ängelholm	26	2,9%	-176	-11,7%	-150	-6,2%
Primärvårdsnämnd	-1 931	-11,5%	-106	-4,9%	-2 037	-10,8%
Sjukhusstyrelse SUS	711	3,1%	-360	-1,3%	350	0,7%
Sjukhusstyrelse Kristianstad	131	2,4%	166	3,0%	297	2,7%
Sjukhusstyrelse Trelleborg	-127	-7,5%	28	2,6%	-98	-3,5%
Sjukhusstyrelse Hässleholm	162	11,6%	335	16,6%	497	14,6%
Sjukhusstyrelse Ystad	99	4,2%	-121	-4,7%	-22	-0,4%
Sjukhusstyrelse Landskrona	31	3,5%	161	18,6%	192	11,1%
Kognitiv medicin	86	-	0	-	86	-
<b>Totalt</b>	<b>-254</b>	<b>-0,4%</b>	<b>-139</b>	<b>-0,2%</b>	<b>-393</b>	<b>-0,3%</b>

# Antal månadsavlönade per personalgrupp

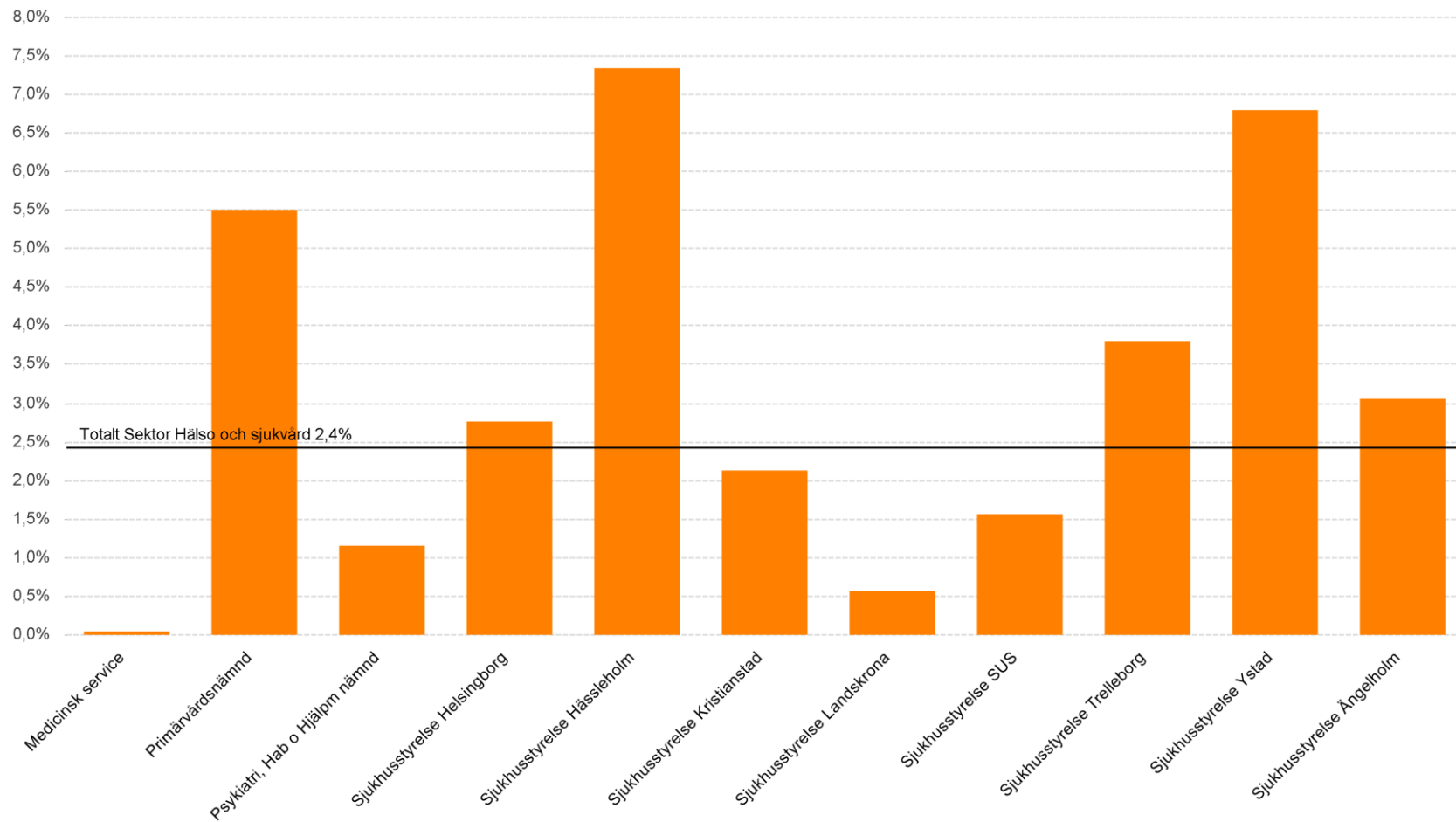
Månadsavlönade/Personalgrupp	2305	Förändring mot föregående år	Diff %
Administratörer	1 815	73	4,2%
Administratörer, vård	1 964	-80	-3,9%
Arbetsterapeuter	410	-7	-1,7%
Barnmorskor	576	8	1,4%
Biomedicinska analytiker	902	-23	-2,5%
Dietister	132	-8	-5,7%
Fysioterapeuter	785	-10	-1,3%
Handläggare	2 394	172	7,7%
Ingenjörer	288	10	3,6%
Kultur, turism och friluftsliv	25	-14	-35,9%
Kurativt och socialt	712	17	2,4%
Köks- och måltidsarbete	148	-15	-9,2%
Ledningsarbete	1 607	48	3,1%
Logoped	174	12	7,4%
Läkare icke specialistkompetenta	2 115	26	1,2%
Läkare specialistkompetenta	3 012	12	0,4%
Psykologer	627	16	2,6%
Psykoterapeuter	10	-2	-16,7%
Sjuksköterskor	8 574	-250	-2,8%
Skola	134	9	7,2%
Städ, tvätt, renhållningsarbete	578	47	8,9%
Tandläkare	29	-1	-3,3%
Tandsköterskor	29	-1	-3,3%
Tekniker	327	19	6,2%
Undersköterskor, skötare m.fl.	7 965	124	1,6%
Vaktmästeri, trädgård, anläggning m.m.	412	29	7,6%
Övr. specialiteter inom hälso- och sjukvård	687	76	12,4%
Övrigt rehabiliteringsarbete	161	-3	-1,8%
<b>Totalt månadsavlönade:</b>	<b>36 580</b>	<b>279</b>	<b>0,8%</b>

# Antal månadsavlönade per styrelse

Antal månadsavlönade			2305	Förändring mot föregående år	Diff %
Hälso- och sjukvård	☐ Kognitiv medicin	⊕	33	33	-
	Medicinsk service	⊕	2 087	12	0,6%
	Primärvårdsnämnd	⊕	4 108	-236	-5,4%
	Psykatri, Hab o Hjälpn nämnd	⊕	4 419	160	3,8%
	Sjukhusstyrelse Helsingborg	⊕	3 282	-6	-0,2%
	Sjukhusstyrelse Hässleholm	⊕	619	-4	-0,6%
	Sjukhusstyrelse Kristianstad	⊕	2 437	18	0,7%
	Sjukhusstyrelse Landskrona	⊕	382	5	1,3%
	Sjukhusstyrelse SUS	⊕	12 497	-45	-0,4%
	Sjukhusstyrelse Trelleborg	⊕	602	40	7,1%
	Sjukhusstyrelse Ystad	⊕	982	5	0,5%
	Sjukhusstyrelse Ängelholm	⊕	508	-73	-12,6%
	<b>Total</b>		<b>31 950</b>	<b>-90</b>	<b>-0,3%</b>
Regional utveckling	☐ Kollektivtrafiknämnd	⊕	493	28	6,0%
	Kulturnämnd	⊕	39	2	5,4%
	Regional utvecklingsnämnd	⊕	88	20	29,4%
		<b>Total</b>		<b>620</b>	<b>50</b>
Verksamhetsstöd/övriga	☐ Digitalisering IT och MT	⊕	411	45	12,3%
	Fastighets- och servicenämnden	☐ Regionfastigheter	462	33	7,7%
		Regionservice	2 312	216	10,3%
	Patientnämnd	⊕	17	-1	-5,6%
	Personalnämnd	⊕	1	1	-
	Regionstyrelsen	⊕	786	19	2,5%
	Revision	⊕	10	2	25,0%
Södra regionvårdsnämnden	⊕	11	1	10,0%	
	<b>Total</b>		<b>4 010</b>	<b>317</b>	<b>8,6%</b>
<b>Totalt månadsavlönade</b>			<b>36 580</b>	<b>279</b>	<b>0,8%</b>

# Inhyrd bemanning i relation till personalkostnad

(Mål: Kvoten inhyrd bemanning ska inte överstiga 1,5% av total personalkostnad)



# Uppföljning utfall och budget 2023

(Mål: Resultat ska ej vara sämre än budget)

Sektor	Förvaltning	Utfall 2301-05	Budget 2301-05	Diff 2301-05 Utf-Bud #	Prognos 2301-12	Budget 2301-12	Diff 2301-12 Bud-Prog #	
Sektor Hälsa- och sjukvård	Hälsa- och sjukvårdsnämnd	-90,1	-70,0	-20,1	-327,8	0,0	-327,8	
	Kognitiv medicin	-2,2	-0,0	-2,2	-3,8	0,0	-3,8	
	Medicinsk service	31,9	4,9	27,0	0,0	0,0	0,0	
	Primärvårdsnämnd	-84,7	-45,1	-39,6	-90,0	37,5	-127,5	
	Psykatri, Hab o Hjälpn nämnd	-116,1	-38,7	-77,4	-183,0	0,0	-183,0	
	Sjukhusstyrelse Helsingborg	-239,7	-21,5	-218,1	-467,7	0,0	-467,7	
	Sjukhusstyrelse Hässleholm	-41,8	0,8	-42,6	-74,5	0,0	-74,5	
	Sjukhusstyrelse Kristianstad	-194,1	-13,3	-180,8	-410,0	0,0	-410,0	
	Sjukhusstyrelse Landskrona	-23,0	4,9	-27,9	-42,5	0,0	-42,5	
	Sjukhusstyrelse SUS	-798,4	-76,1	-722,3	-1 536,6	0,0	-1 536,6	
	Sjukhusstyrelse Trelleborg	-67,0	-8,0	-59,0	-124,0	0,0	-124,0	
	Sjukhusstyrelse Ystad	-85,2	-1,7	-83,5	-180,0	0,0	-180,0	
	Sjukhusstyrelse Ängelholm	-27,4	-7,4	-20,0	-49,5	0,0	-49,5	
	Vårdval primärvården	-61,0	-0,5	-60,5	-40,0	0,0	-40,0	
		<b>Summa</b>	<b>-1 798,9</b>	<b>-271,8</b>	<b>-1 527,0</b>	<b>-3 529,4</b>	<b>37,5</b>	<b>-3 566,9</b>
Sektor Regional utveckling	Kollektivtrafiknämnd	101,0	39,2	61,9	-75,0	0,0	-75,0	
	Kulturnämnd	0,8	-0,4	1,2	-0,1	0,0	-0,1	
	Regional utvecklingsnämnd	27,4	19,0	8,4	0,0	0,0	-0,0	
		<b>Summa</b>	<b>129,2</b>	<b>57,8</b>	<b>71,4</b>	<b>-75,1</b>	<b>0,0</b>	<b>-75,1</b>
Sektor Stöd och Övriga	Digitalisering IT och MT	-50,4	2,4	-52,8	-60,0	0,0	-60,0	
	Fastighets- och servicenämnden	Regionsservice	-23,2	-8,5	-14,7	-38,0	0,0	-38,0
		Regionfastigheter	31,9	-0,6	32,5	-26,0	0,0	-26,0
		<b>Totalt</b>	<b>8,7</b>	<b>-9,1</b>	<b>17,8</b>	<b>-63,9</b>	<b>0,0</b>	<b>-63,9</b>
	Patientnämnd	0,0	-0,0	0,0	0,0	0,0	0,0	
	Personalnämnd	5,9	-0,0	5,9	0,0	0,0	0,0	
	Regionstyrelsen	44,4	-8,7	53,1	0,0	0,0	-0,0	
	Revision	1,8	-0,0	1,8	0,0	0,0	0,0	
Södra regionvårdsnämnden	-0,6	-0,0	-0,6	0,0	0,0	0,0		
Transaktionsföretaget	-0,0	0,0	-0,0	0,0	0,0	0,0		
	<b>Summa</b>	<b>9,8</b>	<b>-15,3</b>	<b>25,1</b>	<b>-123,9</b>	<b>0,0</b>	<b>-123,9</b>	
Finansiering		-546,3	-365,3	-181,0	-1 268,2	-876,8	-391,4	
<b>Summa Region Skåne</b>		<b>-2 206,1</b>	<b>-594,7</b>	<b>-1 611,5</b>	<b>-4 996,7</b>	<b>-839,3</b>	<b>-4 157,4</b>	

# Bruttokostnadsutveckling (bku) 2022-2023

(Mål: Kostnadsutvecklingen ska ej vara högre än budget)

	BKU Utfall 2305	BKU Utfall 2301-05	Prognos 2301-12	Budget 2301-12	BKU kvarv mån f klara prog	BKU kvarv mån f klara budg
Hälsa- och sjukvårdsnämnd	58,0%	35,8%	32,4%	27,7%	30,0%	22,1%
Medicinsk service	6,8%	-6,1%	-3,7%	-5,8%	-2,0%	-5,5%
Primärvårdsnämnd	6,1%	4,3%	2,4%	0,4%	1,1%	-2,4%
Psykiatri, Hab o Hjälpn nämnd	9,9%	8,1%	5,7%	1,2%	3,9%	-3,9%
Sjukhusstyrelse Helsingborg	9,5%	5,9%	4,9%	-6,5%	4,1%	-15,6%
Sjukhusstyrelse Hässleholm	12,4%	11,7%	7,1%	-2,0%	3,8%	-12,0%
Sjukhusstyrelse Kristianstad	9,7%	9,4%	6,7%	-8,9%	4,8%	-22,0%
Sjukhusstyrelse Landskrona	15,2%	11,0%	7,3%	-9,1%	4,5%	-23,9%
Sjukhusstyrelse SUS	10,2%	6,5%	6,2%	-4,2%	6,0%	-12,0%
Sjukhusstyrelse Trelleborg	14,1%	11,2%	9,4%	-9,7%	8,1%	-25,2%
Sjukhusstyrelse Ystad	11,2%	7,1%	6,0%	-7,4%	5,2%	-18,0%
Sjukhusstyrelse Ängelholm	6,8%	3,3%	4,1%	-1,7%	4,7%	-5,6%
Vårdval primärvården	20,8%	23,3%	22,7%	22,1%	22,3%	21,3%
<b>Summa Sektor Hälsa- och sjukvård</b>	<b>10,2%</b>	<b>6,7%</b>	<b>5,5%</b>	<b>-2,5%</b>	<b>4,7%</b>	<b>-9,1%</b>
Kollektivtrafiknämnd	25,0%	21,7%	7,1%	4,7%	-1,8%	-5,7%
Kulturnämnd	2,4%	2,7%	1,3%	1,2%	0,2%	0,2%
Regional utvecklingsnämnd	69,6%	25,7%	-2,7%	-2,7%	-15,5%	-15,5%
<b>Summa Sektor Regional utveckling</b>	<b>24,9%</b>	<b>20,3%</b>	<b>6,3%</b>	<b>4,1%</b>	<b>-2,3%</b>	<b>-5,8%</b>
Fastighets- och servicenämnden	15,3%	14,8%	5,0%	0,8%	-0,8%	-7,5%
- därav Regionsservice	8,1%	9,3%	9,3%	3,9%	4,1%	0,1%
- därav Regionfastigheter	22,8%	20,2%	5,6%	0,4%	-2,0%	-10,1%
Digitalisering IT och MT	10,8%	9,2%	7,2%	2,2%	5,8%	-2,5%
Patientnämnd	1,0%	3,3%	10,8%	10,8%	16,8%	16,8%
Personalnämnd	-16,9%	-9,0%	8,3%	8,3%	22,9%	22,9%
Regionstyrelsen	4,0%	5,4%	7,5%	6,4%	8,9%	7,1%
Revision	-6,7%	1,3%	17,7%	17,7%	27,5%	27,6%
Södra regionvårdsnämnden	-25,3%	35,6%	-25,3%	-25,3%	-64,3%	-64,3%
<b>Summa Sektor Stöd och Övriga</b>	<b>11,7%</b>	<b>11,7%</b>	<b>6,9%</b>	<b>3,2%</b>	<b>3,8%</b>	<b>-2,2%</b>
Finans	653,3%	974,7%	1 215,5%	1 034,1%	1 452,2%	1 092,5%
<b>Summa Finansiering</b>	<b>653,1%</b>	<b>974,5%</b>	<b>1 215,5%</b>	<b>1 034,1%</b>	<b>1 452,5%</b>	<b>1 092,7%</b>
<b>Totalt Region Skåne Nämnd/förvaltning</b>	<b>15,2%</b>	<b>11,6%</b>	<b>8,9%</b>	<b>1,4%</b>	<b>6,9%</b>	<b>-5,7%</b>

Prognos och utfall i relation till bokslut 2022.