

Coronaviruset 2020

– Kompletterande frågor i Skåneenkäten och Skånepanelen



RESULTATRAPPORT CORONAVIRUSET

Vardagen präglas sedan flera månader av coronasmittan och de begränsningar som följer med detta. Genom andra aktuella undersökningar har Region Skåne kunskap om bland annat allmänhetens följsamhet till myndigheternas råd, vilka konsekvenser det har fått i vardagen samt hur man ser på framtiden. Region Skåne önskar att befolkningen tar ställning till ifall man litar på myndigheternas, hälso- och sjukvårdens samt den egna förmågan att hantera en krissituation. Information som kompletterar den kunskap som Region Skåne redan har.

Rapporten presenterar två olika mätningar, Skåneenkäten och Skånepanelen, som båda genomförts under våren. På grund av olika metod, urval och viktning presenteras undersökningarnas resultat separat. Frågorna som presenteras i denna rapport ställdes som en del av två större undersökningar, för Skåneenkäten den regelbundna befolkningsundersökningen som skickas ut två gånger per år. För Skånepanelen var frågorna del av en undersökning om amning. Vi inleder med Skåneenkäten och avslutar med Skånepanelens svar.

Resultaten presenteras med diagram och text på övergripande nivå samt nedbrutet per analysgrupp.

Båda undersökningarna visar att skåningarna i hög grad litar både på myndigheterna, den skånska hälso- och sjukvården samt den egna förmågan att hantera en krissituation. Skillnader i jämförelser mellan grupper skiljer sig åt mellan de två undersökningarna i ett par avseenden. Det kan bero på att antalet svarande är betydligt lägre i Skåneenkäten vilket kan ge mer variation i gruppjämförelserna.



INNEHÅLL

Resultat i korthet för båda mätningarna	1
Skåneenkäten	2
Om Skåneenkäten	3
Om respondenterna	4
Resultat	5
Skånepanelen	13
Om Skånepanelen	14
Om respondenterna	15
Resultat	16
Bilaga: Enkät	



RESULTAT I KORTHET

Skåneenkäten

8 av 10

Litar på myndigheternas förmåga att hantera en krissituation

8 av 10

Litar på den skånska hälso- och sjukvårdens förmåga att hantera en krissituation

95%

Litar på den egna förmågan att hantera en krissituation

Skånepanelen

7 av 10

Litar på myndigheternas förmåga att hantera en krissituation

8 av 10

Litar på den skånska hälso- och sjukvårdens förmåga att hantera en krissituation

92%

Litar på den egna förmågan att hantera en krissituation

Skåneenkäten



Om Skåneenkäten

Bakgrund och syfte

Region Skåne ansvarar för hälso- och sjukvård samt regional utveckling inom regionen.

Regionen genomför regelbundna medborgarenkäter som en del i arbetet med medborgardialog. Denna undersökning, kallad Skåneenkäten, genomförs två gånger per år.

Syftet med studien är att bland annat undersöka medborgarnas kunskaper om och attityder till Region Skånes ansvarsområden och den politiska styrningen. Resultaten används som en del av olika beslutsunderlag.

Enkät

Enkäten omfattade tre frågor med fasta svarsalternativ och en öppen fråga.

Genomförande

Mätningen har genomförts under maj/juni 2020 av Institutet för kvalitetsindikatorer AB (www.indikator.org)

Projektledare Indikator: Ida Låstbom

Kontaktperson Region Skåne: Tamas Krizsán och Johan Lidmark.

Metod

Målgruppen för undersökningen är personer bosatta i Region Skåne, som är 16 år eller äldre. Urvalet av intervjupersoner är gjort genom ett obundet slumpmässigt urval (OSU) och datainsamlingen är genomförd via webbenkät med kompletterande telefonintervjuer.

Frågorna har gått att besvara på fyra språk.

Totalt har 761 enkäter besvarats i vårens mätning.

Resultatredovisning

Resultatet har viktats på kön och ålder för att bättre spegla den verkliga fördelningen bland befolkningen i Region Skåne avseende dessa faktorer.



Om respondenterna

	Procent	Antal
Ålder		
16 – 24 år	8.4%	64
25 – 44 år	25.2%	192
45 – 64 år	32.6%	248
65 – 79 år	27.2%	207
80 år och äldre	6.6%	50
Bas		761
Kommunindelning*		
A Storstad och pendlingskommun	39.9%	304
B Större stad och pendlingskommun	39.3%	299
C Mindre stad/tätort, landsbyggdskommun	20.8%	158
Bas		761
Region		
Nordost	15.2%	116
Nordväst	22.9%	174
Sydost	8.1%	62
Sydväst	53.7%	409
Bas		761

	Procent	Antal
Kön		
Kvinna	52.8%	402
Man	46.8%	356
Annat	0.3%	2
Vill ej uppge	0.1%	1
Bas		761
Utbildningsnivå		
Grundskola	13.9%	105
Gymnasium	35.5%	269
Universitet	47.5%	360
Ingen avslutad utbildning	0.8%	6
Vill ej uppge	2.4%	18
Bas		758
Födelseland		
Sverige	86.5%	658
Övriga Norden	2.0%	15
Övriga Europa	5.0%	38
Övriga världen	5.8%	44
Vill ej uppge	0.8%	6
Bas		761

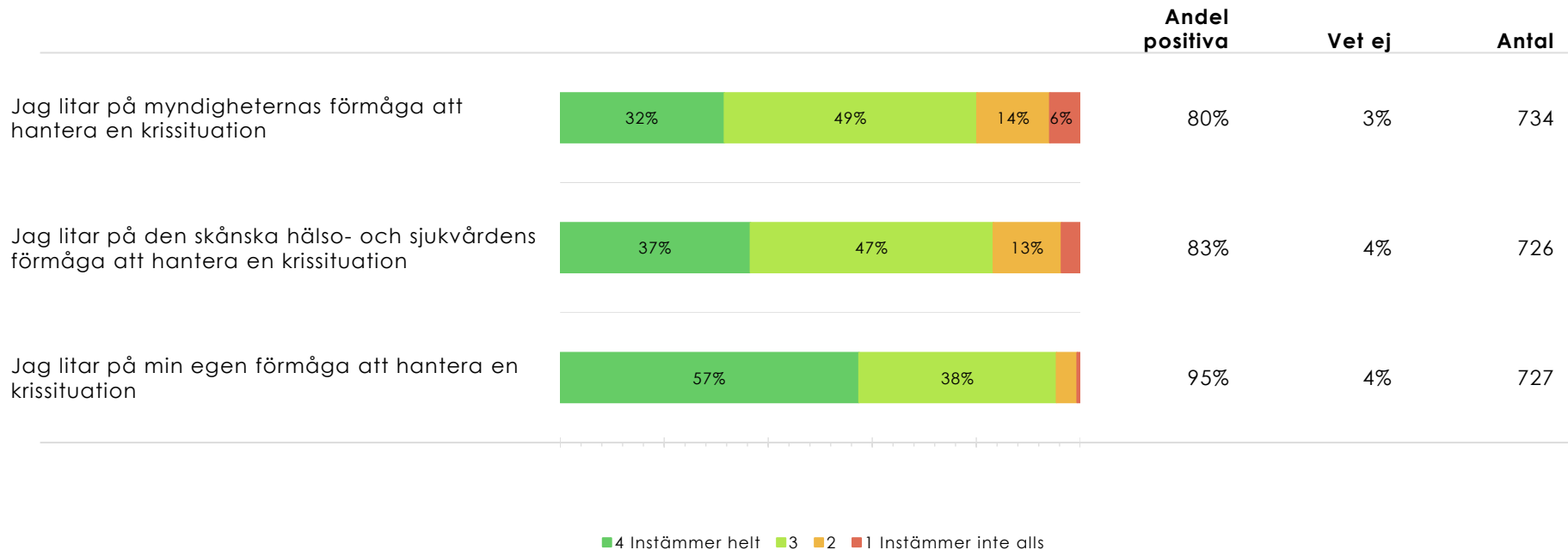
*Kommunindelning enligt SKL:s kommungruppsindelning.

Redovisning av bakgrundsvariabler baseras på oviktade data.



FÖRMÅGA ATT HANTERA EN KRISITUATION

De allra flesta skåningar upplever att de litar på den egna förmågan att hantera en krissituation. Det är också en övervägande majoritet som litar på myndigheterna samt den skånska hälso- och sjukvårdens förmåga att hantera en krissituation. Det finns vissa skillnader mellan grupper där bland annat personer som känner låg tillit till andra människor litar till myndigheternas förmåga i lägre utsträckning än de som känner hög tillit till andra människor.



STÖRRE TILLTRO

Nedan följer några exempel på öppna svar till frågan "Vad skulle få dig att känna en större tilltro till din egen förmåga att hantera en krissituation som denna?". Totalt har 25 svarat på frågan.

Kanske om jag var helt säker på att jag kommer få hjälp utan att behöva vänta i kö i ovisshet, då behöver jag inte känna mig orolig.

Att jag inte vore så hypokondrisk.

Öka bemanningen i vården. Satsa pengar på personaltäthet både inom äldreomsorgen och på sjukhus.

Att veta att det finns hjälp att få vid kroniska och allvarliga sjukdomar, tex hjälp att få ut medicin även om ett personligt nätverk saknas.

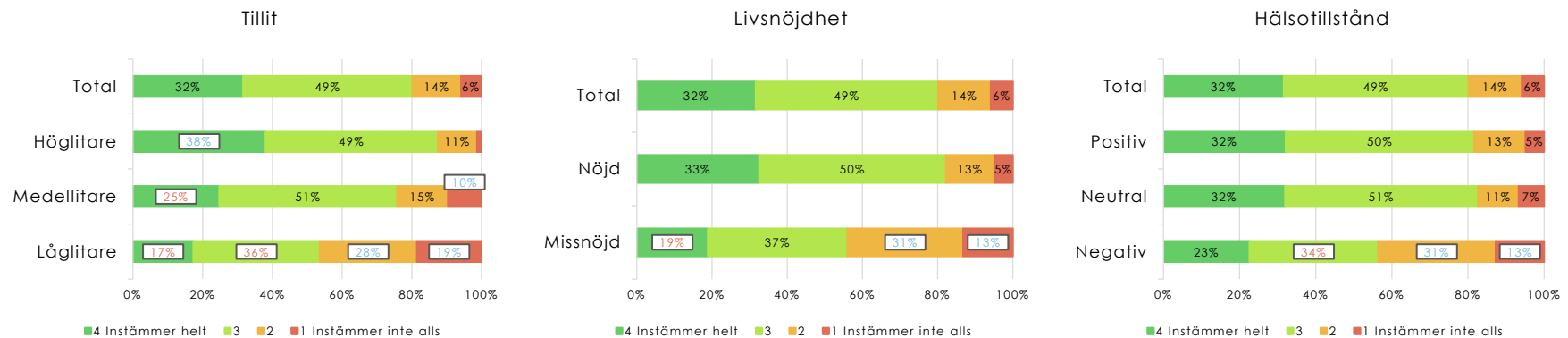
Genom att söka fakta från experter inom området och ha tillit till dessa.

Bättre person ekonomi skulle antagligen hjälpa. Då jag förlorade jobbet till följd av Corona så hade det nog hjälpt min egen krisberedskap om jag haft råd att exempelvis köpa masker



MYNDIGHETERNAS FÖRMÅGA

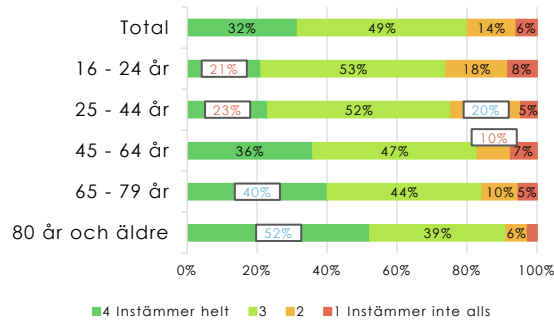
Personer som känner låg tillit till andra människor litar till myndigheternas förmåga i lägre utsträckning än de som känner hög tillit. Samma mönster gäller för personer som är mindre nöjda med sin livssituation och sitt hälsotillstånd. Yngre skåningar instämmer helt i lägre grad än äldre skåningar. Det finns inga större skillnader i inställning beroende på region eller kommunindelning. Skåningar med grundskoleutbildning ställer sig positivt inställda till myndigheternas förmåga i högre grad än övriga utbildningsnivåer.



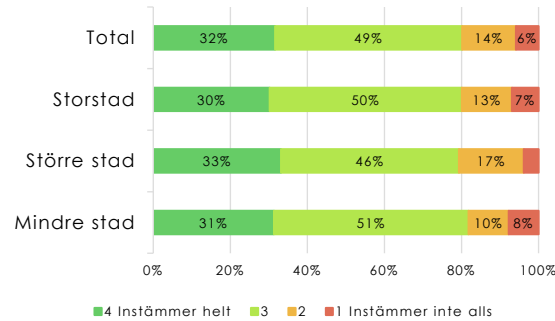
Färgmarkerade siffror indikerar ett resultat som är signifikant högre (blå) eller lägre (röd) än andelen som angett detta svarsalternativ på totalnivå. Vid behov förtydligar färgmarkerad ram runt siffran det svarsalternativ som är signifikant.

MYNDIGHETERNAS FÖRMÅGA

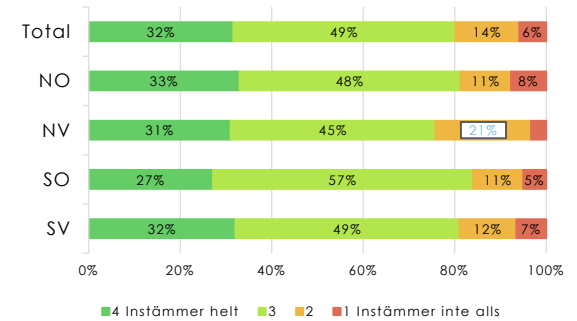
Ålder



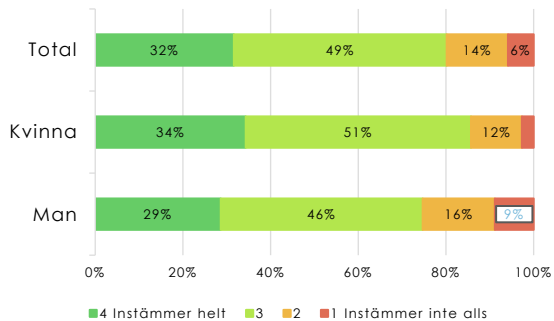
Kommunindelning



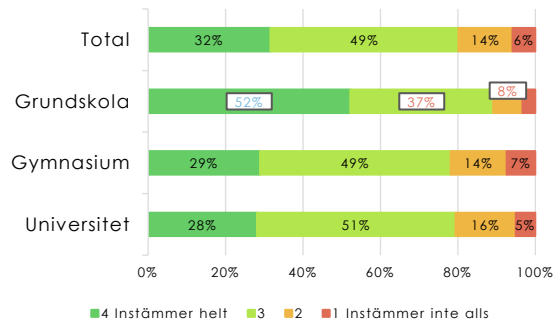
Region



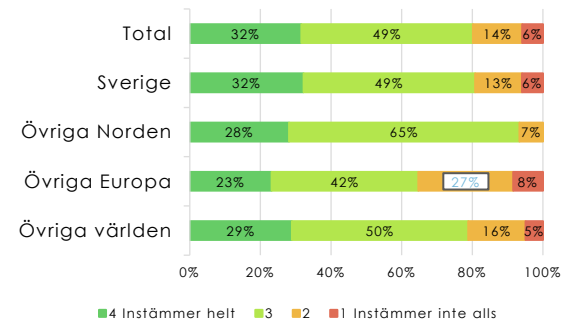
Kön



Utbildningsnivå

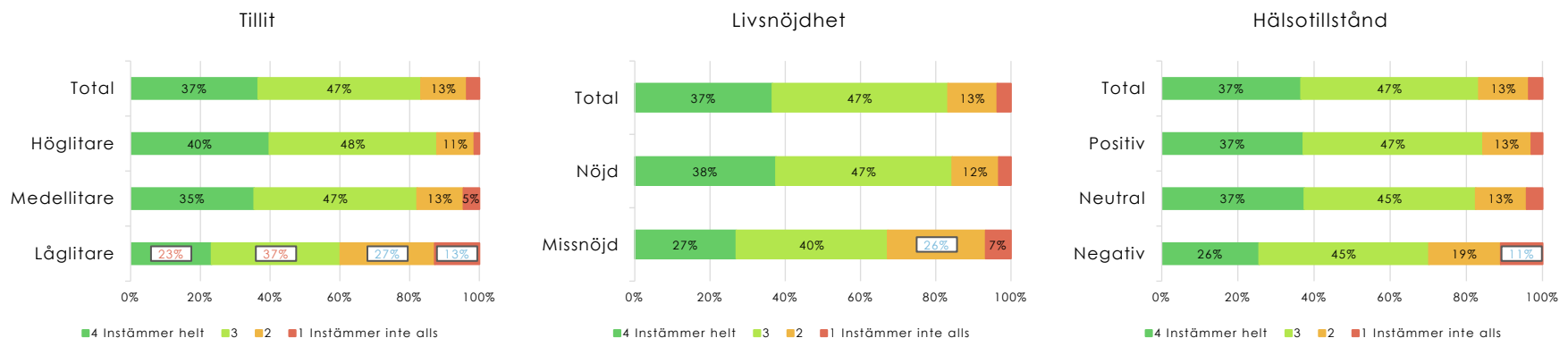


Födelseland



SKÅNSKA HÄLSO- OCH SJUKVÅRDENS FÖRMÅGA

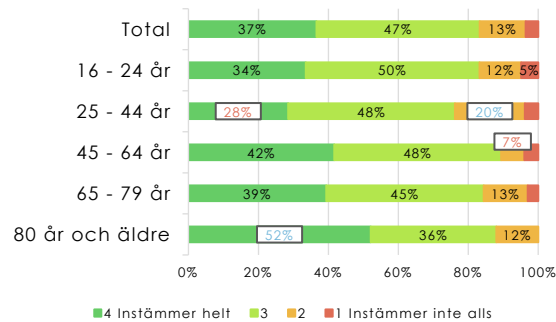
Personer som känner låg tillit till andra människor litar till hälso- och sjukvården förmåga i lägre utsträckning än övriga grupper. Samma mönster gäller för personer som är mindre nöjda med sin livssituation och sitt hälsotillstånd. Det finns inga större skillnader i inställning beroende på kön, region eller kommunindelning. Personer med universitetsutbildning ställer sig negativt inställda till hälso- och sjukvårdens förmåga i högre grad än övriga utbildningsnivåer. Detsamma gäller för personer födda i övriga Europa och världen.



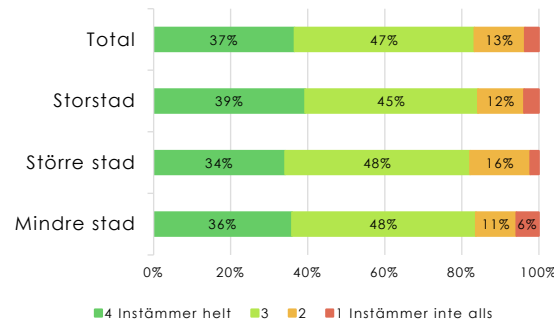
Färgmarkerade siffror indikerar ett resultat som är signifikant högre (blå) eller lägre (röd) än andelen som angett detta svarsalternativ på totalnivå. Vid behov förtydligar färgmarkerad ram runt siffror det svarsalternativ som är signifikant.

SKÅNSKA HÄLSO- OCH SJUKVÅRDENS FÖRMÅGA

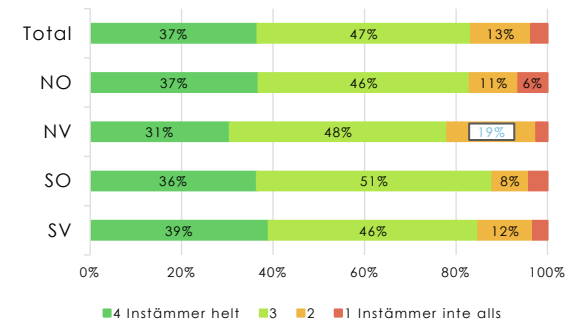
Ålder



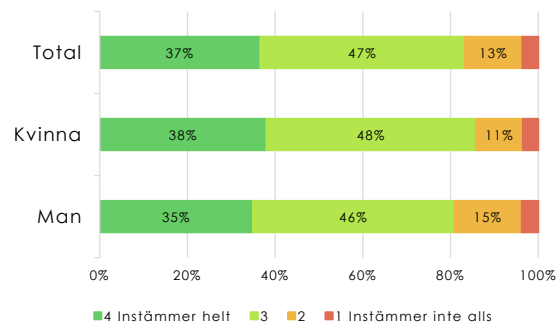
Kommunindelning



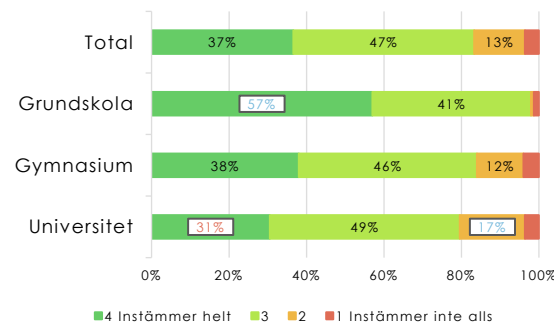
Region



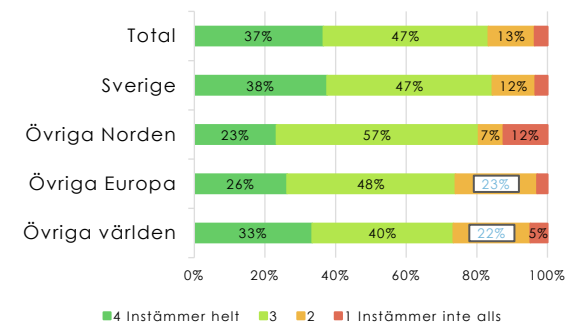
Kön



Utbildningsnivå

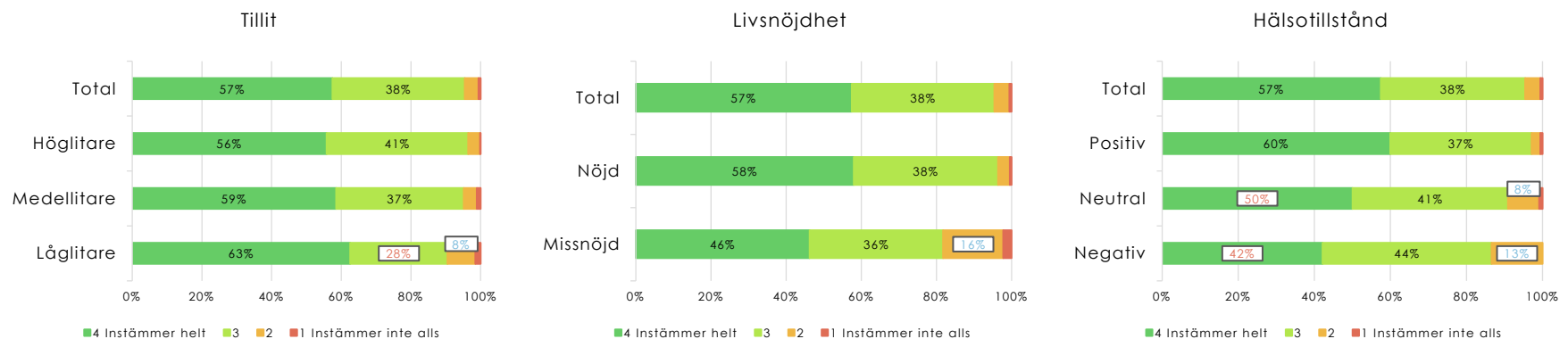


Födelseland



MIN EGEN FÖRMÅGA

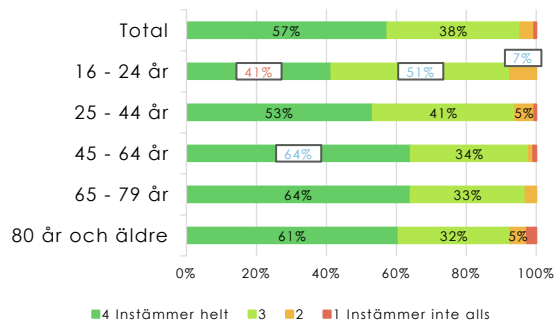
Samtliga grupper litar i mycket hög grad på den egna förmågan att hantera en krissituation. Personer som är mindre nöjda med sin livssituation litar till den egna förmågan i lägre utsträckning än övriga grupper. Samma mönster gäller för personer som är mindre nöjda med sitt hälsotillstånd. Personer födda i övriga Europa instämmer helt i lägre utsträckning än övriga grupper. I övrigt finns det inga större skillnader mellan olika grupper att lyfta fram.



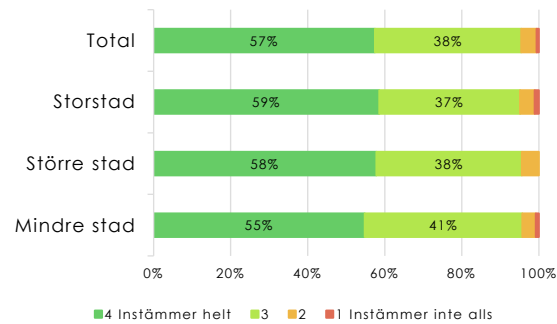
Färgmarkerade siffror indikerar ett resultat som är signifikant högre (blå) eller lägre (röd) än andelen som angett detta svarsalternativ på totalnivå. Vid behov förtydligar färgmarkerad ram runt siffror det svarsalternativ som är signifikant.

MIN EGEN FÖRMÅGA

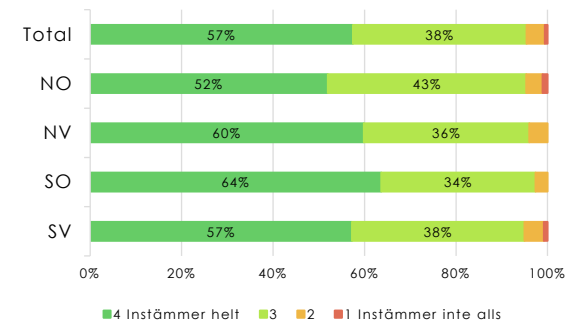
Ålder



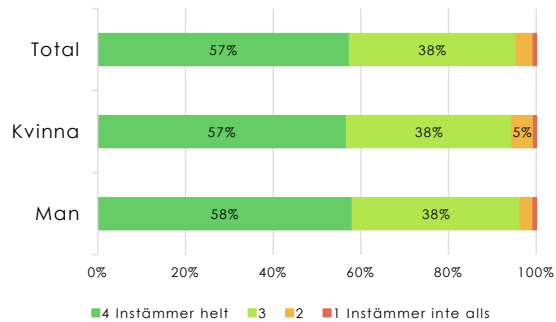
Kommunindelning



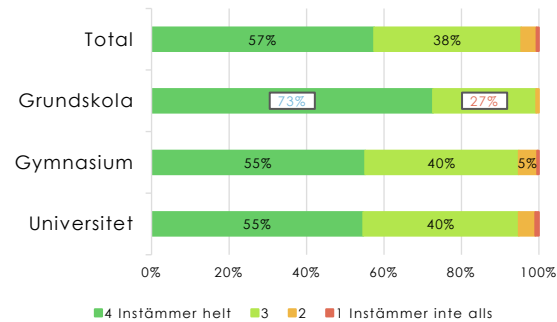
Region



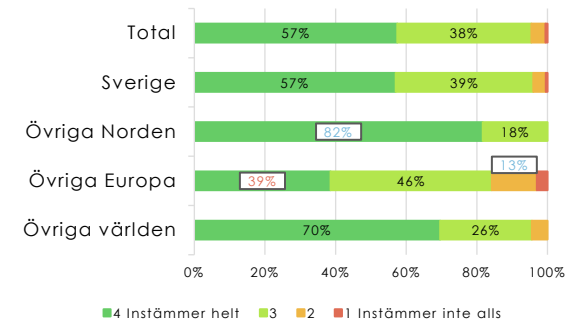
Kön



Utbildningsnivå



Födelseland



Skånepanelen



Om Skånepanelen

Bakgrund och syfte

Skånepanelen är en webbaserad medborgarpanel bestående av cirka 9 000 personer som regelbundet deltar i enkäter via nätet. Syftet är att få större insikt om medborgarnas kunskaper, förväntningar på och attityder till de verksamheter som Region Skåne ansvarar för.

Enkät

Enkäten omfattade tre frågor med fasta svarsalternativ och två öppna frågor.

Genomförande

Mätningen har genomförts under maj/juni 2020 av Institutet för kvalitetsindikatorer AB (www.indikator.org)

Projektledare Indikator: Anna Tykkyläinen och Ida Låstbom

Kontaktperson Region Skåne: Tamas Krizsán och Johan Lidmark.

Metod

Målgruppen för undersökningen är personer bosatta i Region Skåne, som är 16 år eller äldre. Urvalet är medlemmarna i Region Skånes webbpanel - Skånepanelen. Datainsamlingen genomfördes med en webbenkät till vilken panelisterna fick en inbjudan att delta via e-post. Tre påminnelser skickades ut under fältperioden.

Totalt har 5949 enkäter besvarats i vårens mätning.

Resultatredovisning

Resultatet har viktats på regiondel, kön och ålder för att bättre spegla den verkliga fördelningen bland befolkningen i Region Skåne avseende dessa faktorer.



Om respondenterna

Tabell 1

	Procent	Antal
Kön		
Kvinna	51.5%	3061
Man	48.2%	2869
Annat	0.3%	19
Bas		5949
Födelse land		
Sverige	90.9%	5408
Övriga Norden	2.5%	149
Övriga Europa	4.0%	235
Övriga världen	2.3%	137
Vet ej/vill ej svara	0.3%	20
Bas		5949
Sysselsättning		
Yrkesverksam	54.1%	3219
Arbetsökande	2.3%	137
Pensionär	29.3%	1743
Sjukskriven	1.2%	71
Studerande	9.4%	561
Tjänstledig/föräldraledig	0.1%	7
Annat	2.8%	168
Vill ej uppge	0.7%	43
Bas		5949

Tabell 1

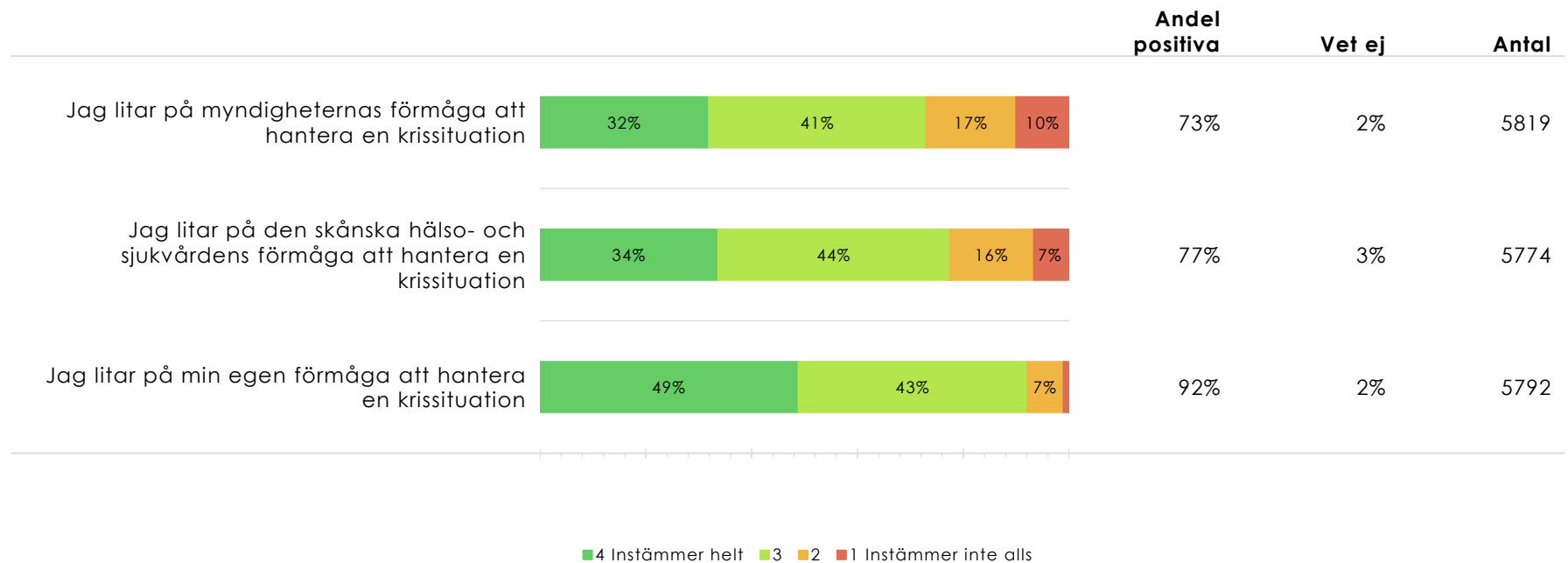
	Procent	Antal
Ålder		
29 år eller yngre	12.9%	766
30 - 44 år	18.1%	1075
45 - 59 år	28.2%	1677
60 - 69 år	19.0%	1132
70 år eller äldre	21.8%	1299
Bas		5949
Regiondel		
Nordost	15.7%	935
Nordväst	24.6%	1464
Sydost	10.0%	596
Sydväst	49.7%	2954
Bas		5949
Utbildningsnivå		
Grundskola	13.5%	804
Gymnasium	43.6%	2591
Universitet/högskola	40.9%	2431
Ingen avslutad utbildning	0.6%	38
Vill ej uppge	1.4%	85
Bas		5949

Redovisning av bakgrundsvariabler baseras på oviktade data.



FÖRMÅGA ATT HANTERA EN KRISSTUATION

De allra flesta skåningar upplever att de litar på den egna förmågan att hantera en krissituation. Det är också en övervägande majoritet som litar på myndigheterna samt den skånska hälso- och sjukvårdens förmåga att hantera en krissituation. Det finns vissa skillnader mellan grupper där bland annat kvinnor litar på myndigheterna och hälso- sjukvårdens förmåga i något högre utsträckning än män.



STÖRRE TILLTRO

Nedan följer några exempel på öppna svar till frågan "Vad skulle få dig att känna en större tilltro till din egen förmåga att hantera en krissituation som denna?". Totalt har 237 svarat på frågan.

En mer samstämmig information, just nu finns det mycket information som gör det svårt att fatta rätt beslut i sin egna vardag

Skaffa mer information så man är bättre förberedd.

Kunskap om virusets egenskaper. Information om var man kan få hjälp. Och tålamod: ingen vet hur länge krisen kommer att vara.

Större tydlighet från myndigheten. Enklare att testa sig om covid eller antikroppar.

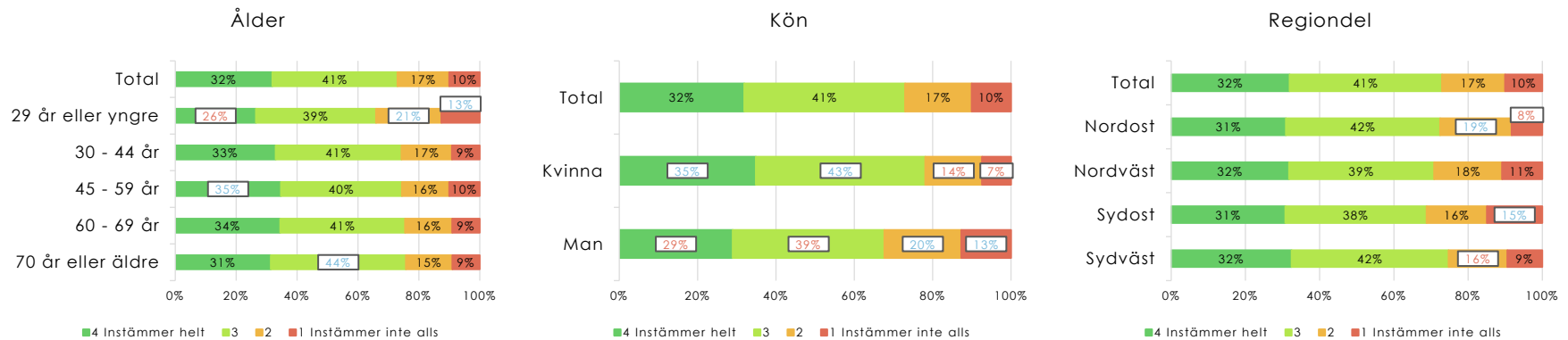
Genom att ta större del av myndigheternas information

Kanske mer fakta framlagt och mer sätt att förhålla sig till hela situationen. Annars är det mycket på mig själv att jag måste ta ansvar och tänka på det som är större än en själv.



MYNDIGHETERNAS FÖRMÅGA

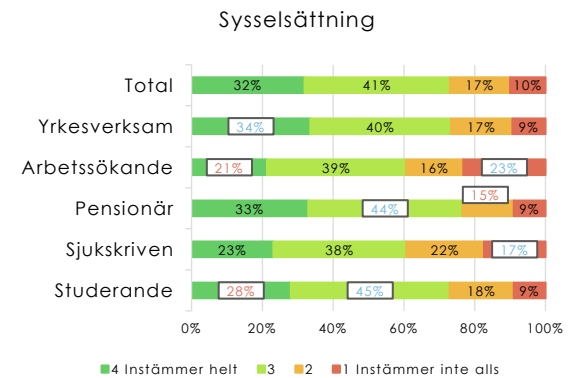
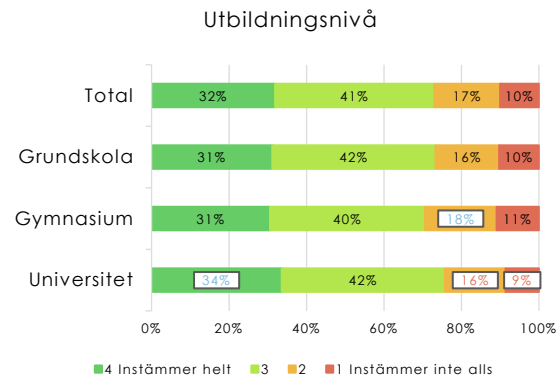
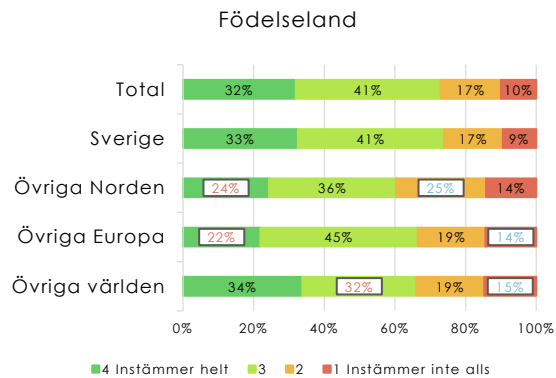
Det är en högre andel bland yngre skåningar som inte litar på myndigheternas förmåga att hantera en krissituation än övriga åldersgrupper. Kvinnor litar på myndigheternas förmåga i högre utsträckning än män. Arbetssökande och sjukskrivna är negativt inställda i högre utsträckning än övriga sysselsättningsgrupper.



Färgmarkerade siffror indikerar ett resultat som är signifikant högre (blå) eller lägre (röd) än andelen som angett detta svarsalternativ på totalnivå. Vid behov förtydligar färgmarkerad ram runt siffror det svarsalternativ som är signifikant.

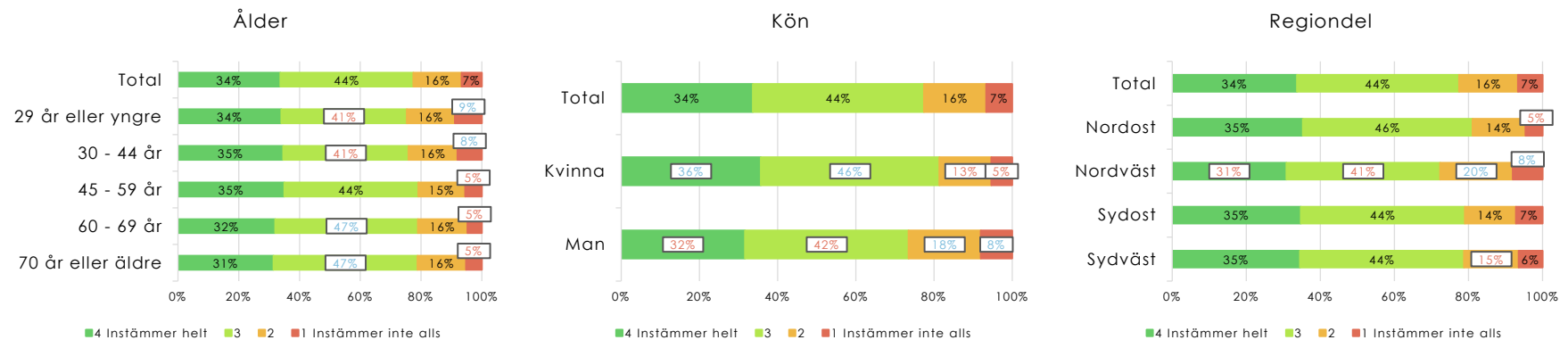


MYNDIGHETERNAS FÖRMÅGA



SKÅNSKA HÄLSO- OCH SJUKVÅRDENS FÖRMÅGA

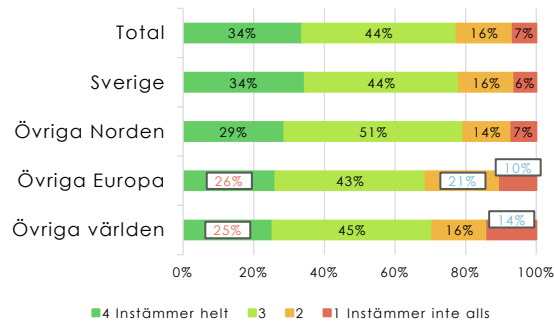
Kvinnor litar på den skånska hälso- och sjukvårdens förmåga i högre utsträckning än män. Boende i nordvästra Skåne är negativt inställda i högre utsträckning än boende i övriga delar av regionen. Personer födda i övriga Europa och världen litar på hälso- och sjukvårdens förmåga i lägre utsträckning än övriga.



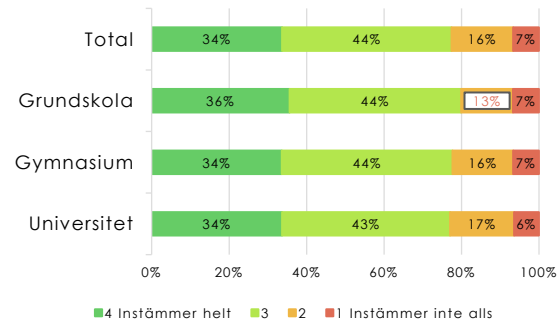
Färgmarkerade siffror indikerar ett resultat som är signifikant högre (blå) eller lägre (röd) än andelen som angett detta svarsalternativ på totalnivå. Vid behov förtydligar färgmarkerad ram runt siffror det svarsalternativ som är signifikant.

SKÅNSKA HÄLSO- OCH SJUKVÅRDENS FÖRMÅGA

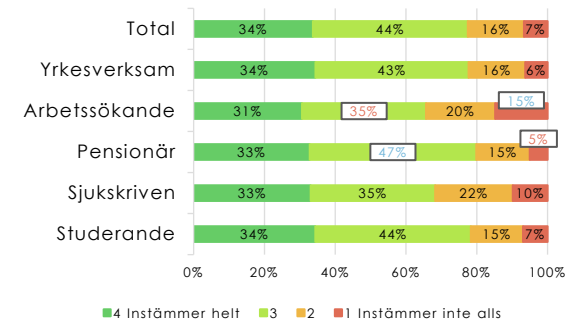
Födelseland



Utbildningsnivå

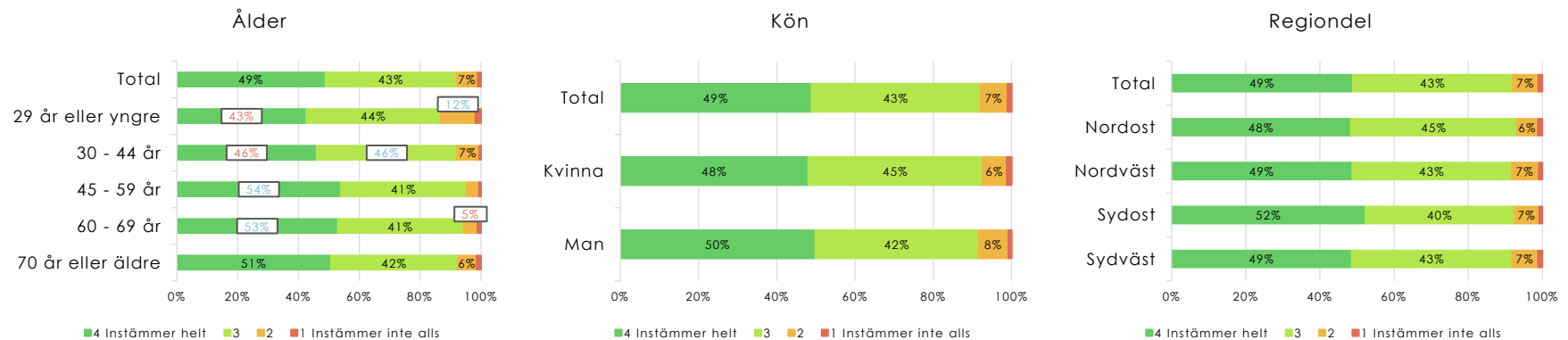


Sysselsättning



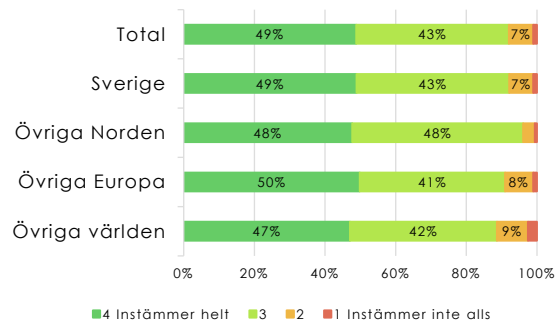
MIN EGEN FÖRMÅGA

Samtliga grupper litar i mycket hög grad på den egna förmågan att hantera en krissituation. Studerande är negativt inställda i något högre grad än övriga sysselsättningsgrupper. I övrigt finns det inga större skillnader mellan olika grupper att lyfta fram.

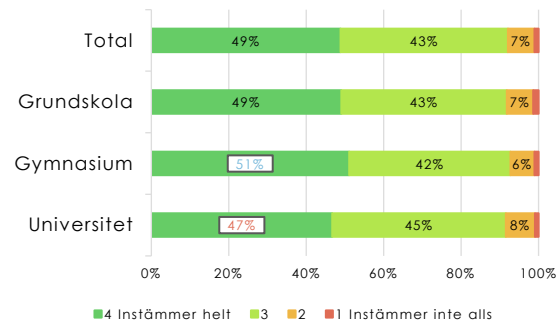


MIN EGEN FÖRMÅGA

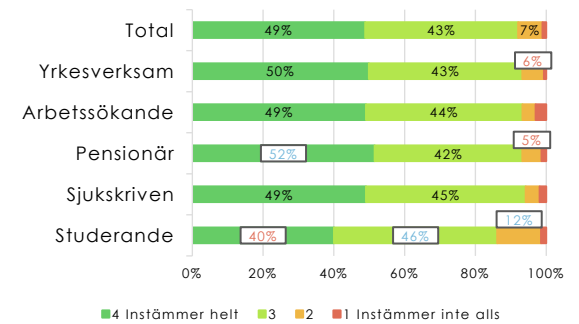
Födelseland



Utbildningsnivå



Sysselsättning



BILAGA: ENKÄT



[Q213]

CORONASMITTAN

Vardagen präglas sedan flera månader av coronasmittan och de begränsningar som följer med detta. Genom andra aktuella undersökningar har Region Skåne kunskap om bland annat allmänhetens följsamhet till myndigheternas råd, vilka konsekvenser det har fått i vardagen samt hur man ser på framtiden.

Vi önskar att du tar ställning till följande påståenden, som kompletterar den kunskap som vi redan har.

	Instämmer inte alls		Instämmer helt		Vet ej
	1	2	3	4	
Jag litar på myndigheternas förmåga att hantera en krissituation	<input type="radio"/>	<input type="radio"/>	<input type="radio"/>	<input type="radio"/>	<input type="radio"/>
Jag litar på den skånska hälso- och sjukvårdens förmåga att hantera en krissituation	<input type="radio"/>	<input type="radio"/>	<input type="radio"/>	<input type="radio"/>	<input type="radio"/>
Jag litar på min egen förmåga att hantera en krissituation	<input type="radio"/>	<input type="radio"/>	<input type="radio"/>	<input type="radio"/>	<input type="radio"/>

Vad skulle få dig att känna en större tilltro till din egen förmåga att hantera en krissituation som denna?

Här vill vi att du beskriver med dina egna ord.

[Q346]

Är det något du vill tillägga?

[Q161]

AVSLUTNINGSVIS

[Q165]

Vilket land är du född i?

- Sverige
- Övriga Norden
- Övriga Europa
- Övriga världen
- Vet inte/vill inte svara

