

Månadsuppföljning jan-okt 2022

Jämförelser

Tillgänglighet första kontakt - Vårdgaranti

Exklusive privat vård (styrelse Hälso- och sjukvårdsnämnden)

Andel väntande inom 90 dgr – antal väntande mer än 90 dagar

Grundkälla: Automatisk rapportering till SKR

(Mål: andel väntande inom 90 dagar >95 %)

	Tillgänglighet 90 d 2210	Sen 13 mån	Förändring 2209-2210	Förändring 2110-2210	Väntande > 90 d 2210	Sen 13 mån	Förändring 2209-2210	Förändring 2110-2210
Sjukhusstyrelse Helsingborg	67,3%		8,6%	-9,0%	4 361		-1 213	1 777
Sjukhusstyrelse Hässleholm	63,5%		4,8%	-21,6%	1 219		-296	897
Sjukhusstyrelse Kristianstad	62,7%		5,9%	-12,6%	2 873		-256	1 363
Sjukhusstyrelse Landskrona	84,0%		1,3%	3,9%	228		-19	1
Sjukhusstyrelse SUS	59,7%		4,7%	-5,1%	14 777		-2 160	1 999
Sjukhusstyrelse Trelleborg	72,0%		6,7%	-4,7%	806		-174	96
Sjukhusstyrelse Ystad	80,4%		5,3%	-0,8%	519		-109	70
Sjukhusstyrelse Ängelholm	70,8%		2,7%	-10,9%	253		-29	139
Totalt Första kontakt	63,6%		5,7%	-6,5%	25 036		-4 256	6 342

Avser tillgänglighet till besök inom 90 dagar enl vårdgarantilagen

Tillgänglighet operation/åtgärd – Vårdgaranti

Exklusive privat vård (styrelse Hälso- och sjukvårdsnämnden)

andel väntande inom 90 dgr – antal väntande mer än 90 dagar

Grundkälla: Automatisk rapportering till SKR.

(Mål: andel väntande inom 90 dagar >95 %)

	Tillgänglighet 90 d 2210	Sen 13 mån	Förändring 2209-2210	Förändring 2110-2210	Väntande > 90 d 2210	Sen 13 mån	Förändring 2209-2210	Förändring 2110-2210
Sjukhusstyrelse Helsingborg	65,6%		8,7%	19,1%	1 035		-279	-347
Sjukhusstyrelse Hässleholm	53,3%		11,4%	-14,9%	891		-156	371
Sjukhusstyrelse Kristianstad	53,1%		7,5%	8,7%	940		-244	-76
Sjukhusstyrelse Landskrona	49,7%		8,4%	1,3%	838		-127	243
Sjukhusstyrelse SUS	38,3%		4,3%	0,6%	7 154		-737	1 454
Sjukhusstyrelse Trelleborg	31,8%		4,7%	6,5%	1 927		-200	-501
Sjukhusstyrelse Ystad	56,4%		7,5%	-6,3%	407		-80	111
Totalt Operation/åtgärd	44,9%		6,2%	3,4%	13 192		-1 823	1 255

Tillgänglighet – Kömiljard 2022. Första kontakt

Exklusive privat vård (styrelse Hälso- och sjukvårdsnämnden)

Grundkälla: Automatisk rapportering till SKR.

Andel väntande inom 60 dagar

	Andel inom 60 d 2210	Sen 13 mån	Förändring 2209-2210	Förändring 2110-2210	Väntande > 60 d 2210	Sen 13 mån	Förändring 2209-2210	Förändring 2110-2210
Sjukhusstyrelse Helsingborg	55,0%		6,0%	-11,4%	5 993		-889	2 335
Sjukhusstyrelse Hässleholm	48,6%		2,9%	-21,2%	1 718		-276	1 064
Sjukhusstyrelse Kristianstad	51,8%		2,6%	-15,0%	3 707		33	1 680
Sjukhusstyrelse Landskrona	76,2%		0,5%	2,1%	339		-8	43
Sjukhusstyrelse SUS	49,0%		2,8%	-6,2%	18 703		-1 582	2 464
Sjukhusstyrelse Trelleborg	58,9%		4,2%	-10,3%	1 183		-95	242
Sjukhusstyrelse Ystad	67,1%		3,5%	-4,9%	872		-47	205
Sjukhusstyrelse Ängelholm	58,2%		3,4%	-14,0%	362		-37	189
Totalt Första kontakt	52,2%		3,6%	-8,4%	32 877		-2 901	8 222

Kömiljardens prestationsmål:

Andel väntande inom 60 dagar: ≥ 72 % eller förbättring gentemot motsvarande månad 2021 med mer än 1,0 procentenhet

Region Skånes mål:

Andel väntande inom 60 dagar: ≥ 72 % (gäller både för väntande till första kontakt och väntande till op/åtgärd)

Tillgänglighet – Kömiljard 2022. Första kontakt

Exklusive privat vård (styrelse Hälso- och sjukvårdsnämnden)

Grundkälla: Automatisk rapportering till SKR.

Andel som har väntat mer än 180 dagar

	Andel över 180 d 2210	Sen 13 mån	Förändring 2209-2210	Förändring 2110-2210	Väntande > 180 d 2210	Sen 13 mån	Förändring 2209-2210	Förändring 2110-2210
Sjukhusstyrelse Helsingborg	12,6%		-1,3%	6,1%	1 680		-200	966
Sjukhusstyrelse Hässleholm	9,6%		0,4%	8,7%	320		-16	300
Sjukhusstyrelse Kristianstad	21,5%		-0,7%	12,6%	1 657		46	1 112
Sjukhusstyrelse Landskrona	6,0%		-1,1%	-4,0%	86		-16	-29
Sjukhusstyrelse SUS	20,2%		0,8%	3,2%	7 424		96	1 251
Sjukhusstyrelse Trelleborg	10,5%		0,4%	1,3%	303		18	22
Sjukhusstyrelse Ystad	5,8%		-0,4%	-1,5%	153		-4	-21
Sjukhusstyrelse Ängelholm	12,8%		-0,1%	1,9%	111		-3	43
Totalt Första kontakt	17,0%		0,1%	4,1%	11 734		-79	3 644

Kömiljardens prestationsmål:

Andel väntande över 180 dagar: < 5,0 % eller förbättring gentemot motsvarande månad 2021 med mer än 1,0 procentenhet

Tillgänglighet – Kömiljard 2022. Operation/åtgärd

Exklusive privat vård (styrelse Hälso- och sjukvårdsnämnden)

Grundkälla: Automatisk rapportering till SKR.

Andel väntande inom 60 dagar

	Andel inom 60 d 2210	Sen 13 mån	Förändring 2209-2210	Förändring 2110-2210	Väntande > 60 d 2210	Sen 13 mån	Förändring 2209-2210	Förändring 2110-2210
Sjukhusstyrelse Helsingborg	53,5%		4,8%	14,1%	1 399		-163	-165
Sjukhusstyrelse Hässleholm	41,7%		8,8%	-13,8%	1 112		-97	384
Sjukhusstyrelse Kristianstad	45,8%		7,9%	8,5%	1 087		-266	-59
Sjukhusstyrelse Landskrona	41,1%		4,5%	3,1%	981		-61	266
Sjukhusstyrelse SUS	31,7%		3,9%	0,5%	7 917		-704	1 624
Sjukhusstyrelse Trelleborg	25,9%		3,2%	5,0%	2 096		-161	-479
Sjukhusstyrelse Ystad	45,6%		5,9%	-5,7%	508		-67	121
Totalt Operation/åtgärd	36,9%		4,8%	2,7%	15 100		-1 519	1 692

Kömiljardens prestationsmål:

Andel väntande inom 60 dagar: ≥ 72 % eller förbättring gentemot motsvarande månad 2021 med mer än 1,0 procentenhet

Region Skånes mål:

Andel väntande inom 60 dagar: ≥ 72 % (gäller både för väntande till första kontakt och väntande till op/åtgärd)

Tillgänglighet – Kömiljard 2022. Operation/åtgärd

Exklusive privat vård (styrelse Hälso- och sjukvårdsnämnden)

Grundkälla: Automatisk rapportering till SKR.

Andel som har väntat mer än 180 dagar

	Andel över 180 d 2210	Sen 13 mån	Förändring 2209-2210	Förändring 2110-2210	Väntande > 180 d 2210	Sen 13 mån	Förändring 2209-2210	Förändring 2110-2210
Sjukhusstyrelse Helsingborg	15,9%		-1,7%	-21,4%	477		-57	-486
Sjukhusstyrelse Hässleholm	19,7%		-0,4%	11,0%	376		14	233
Sjukhusstyrelse Kristianstad	26,9%		-0,3%	-4,3%	539		-52	-31
Sjukhusstyrelse Landskrona	33,3%		-3,2%	5,0%	555		-46	228
Sjukhusstyrelse SUS	46,3%		-0,2%	-0,5%	5 368		-194	1 091
Sjukhusstyrelse Trelleborg	54,4%		-0,7%	-4,9%	1 538		-71	-392
Sjukhusstyrelse Ystad	20,6%		0,6%	2,2%	192		2	46
Totalt Operation/åtgärd	37,8%		-0,8%	-3,2%	9 045		-404	689

Kömiljardens prestationsmål:

Andel väntande över 180 dagar: < 5,0 % eller förbättring gentemot motsvarande månad 2021 med mer än 1,0 procentenhet

Tillgänglighet – Kömiljard 2022.

Exklusive privat vård (styrelse Hälso- och sjukvårdsnämnden)

Andel genomförda återbesök inom måldatum

Grundkälla: Automatisk rapportering till SKR.

	Inom måldatum 2210	Sen 13 mån	Förändring 2209-2210	Förändring 2110-2210	Över måldatum 2210	Sen 13 mån	Förändring 2209-2210	Förändring 2110-2210
Sjukhusstyrelse Helsingborg	67,9%		-0,7%	42,3%	5 112		361	1 144
Sjukhusstyrelse Hässleholm	79,2%		1,2%	46,5%	912		14	94
Sjukhusstyrelse Kristianstad	67,1%		-1,3%	38,4%	3 884		116	325
Sjukhusstyrelse Landskrona	72,6%		1,8%	42,1%	605		-35	-10
Sjukhusstyrelse SUS	72,2%		0,2%	45,3%	12 343		110	1 818
Sjukhusstyrelse Trelleborg	67,4%		1,9%	48,5%	1 236		-16	-60
Sjukhusstyrelse Ystad	79,4%		2,9%	53,4%	1 149		-142	118
Sjukhusstyrelse Ängelholm	72,8%		1,4%	40,0%	744		-3	103
Totalt Genomförda återbesök	71,4%		0,2%	44,4%	25 985		405	3 532

Kömiljardens prestationsmål:

Andel genomförda återbesök: $\geq 85\%$ inklusive en toleranszon på 20 % som ännu inte är inräknad i tabellen ovan


Region Skånes mål:

Andel genomförda återbesök: $\geq 85\%$ utan toleranszon


Tillgänglighet – privat vård. Vårdgaranti och Kömiljard 2022

Grundkälla: Manuell rapportering till SKR.

Besök



Operation/åtgärd



Produktionsbehov för att nå 95% tillgänglighet till operation/åtgärd Inklusive privat vård (styrelse Hälsa- och sjukvårdsnämnden)

Grundkälla: Manuell rapportering till SKR.

Per styrelse

	△ Väntande > 90 d 2210	Antal genomförda op/åtgärd avser 2210	Ökning i antal op/åtgärd som hade krävts för 95% tillgänglighet 2210	Ökning i antal% op/åtgärd som hade krävts för 95% tillgänglighet 2210
Hälsa- och sjukvårdsnämnd	395	3 413	134	3,9%
Sjukhusstyrelse Helsingborg	1 008	906	868	95,8%
Sjukhusstyrelse Hässleholm	890	374	795	212,5%
Sjukhusstyrelse Kristianstad	800	468	717	153,3%
Sjukhusstyrelse Landskrona	764	434	690	159,1%
Sjukhusstyrelse SUS	5 634	1 833	5 179	282,5%
Sjukhusstyrelse Trelleborg	1 861	285	1 725	605,4%
Sjukhusstyrelse Ystad	373	188	333	176,9%
Totalt besök	11 725	7 901	10 441	132,1%

Hälsa- och sjukvårdsnämnd = privat vård

Tabellbilden visar utfall för planerad vård (ej akutsjukvård) med antal patienter som väntat >90 dagar, antal genomförda operationer/åtgärder för aktuell rapporteringsperiod samt en behovsuträkning för att nå en tillgänglighet på 95%, avseende både antal och andel genomförda operationer/åtgärder

De vårdutbudsgrupper som har ett negativt värde i tabellen, har en tillgänglighet på mer än 95%.

Produktionsbehov för att nå 95% tillgänglighet till operation/åtgärd Inklusive privat vård (styrelse Hälso- och sjukvårdsnämnden)

Grundkälla: Manuell rapportering till SKR.

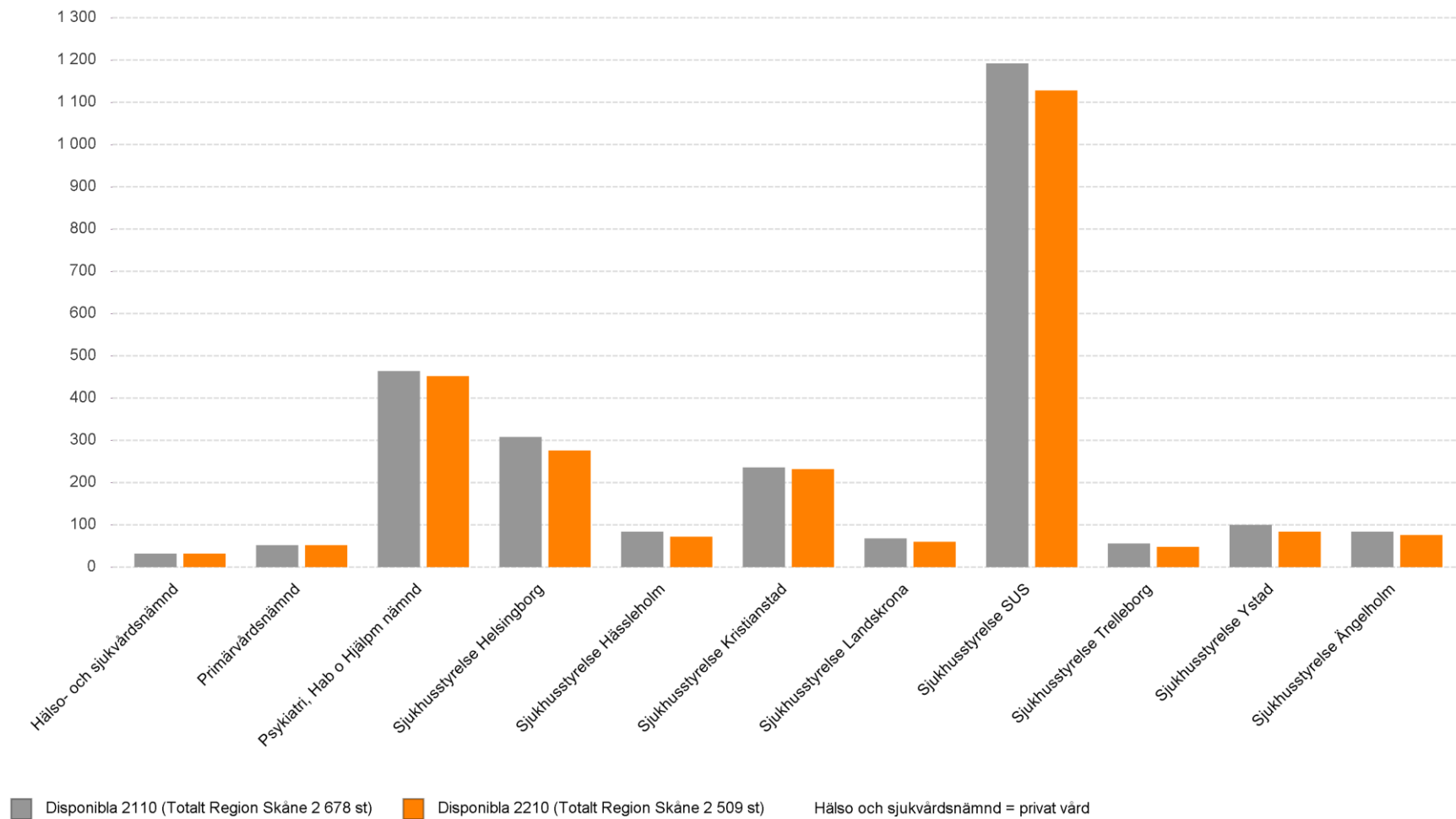
Per vårdutbudsgrupp

Vårdutbudsgrupp	Väntande > 90 d 2210	Antal genomförda op/åtgärd avser 2210	Ökning i antal op/åtgärd som hade krävts för 95% tillgänglighet 2210	Ökning i antal% op/åtgärd som hade krävts för 95% / tillgänglighet 2210
Ortopedi	3 623	756	3 339	441,7%
Ryggkirurgi	124	29	112	385,3%
Handkirurgi	998	262	913	348,5%
Hjärtsjukvård	429	153	388	253,5%
Plastikkirurgi	131	56	120	214,9%
Kirurgi	1 930	907	1 756	193,6%
Gynekologi	693	435	623	143,3%
Urologi	535	403	475	117,9%
ÖNH	1 657	1 674	1 380	82,4%
Neurokirurgi	67	84	57	67,3%
Kärlkirurgi	68	114	49	43,3%
Ögon	1 444	2 894	1 210	41,8%
Thoraxkirurgi	26	134	17	12,9%
Totalt	11 725	7 901	10 441	132,1%

Tabellbilden visar utfall för planerad vård (ej akutsjukvård) med antal patienter som väntat >90 dagar, antal genomförda operationer/åtgärder för aktuell rapporteringsperiod samt en behovsuträkning för att nå en tillgänglighet på 95%, avseende både antal och andel genomförda operationer/åtgärder

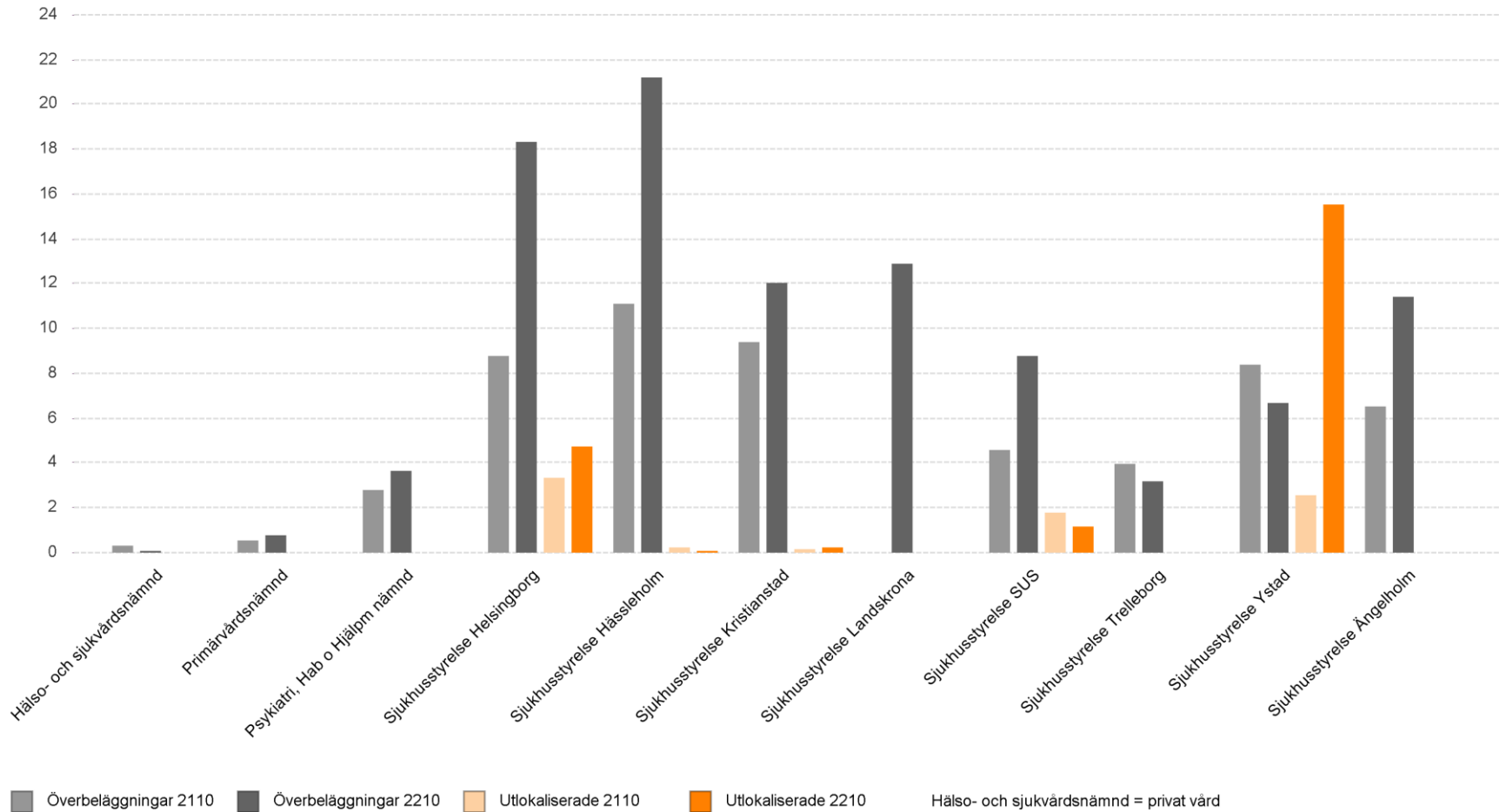
De vårdutbudsgrupper som har ett negativt värde i tabellen, har en tillgänglighet på mer än 95%.

Disponibla vårdplatser (kl 12 må-fr)



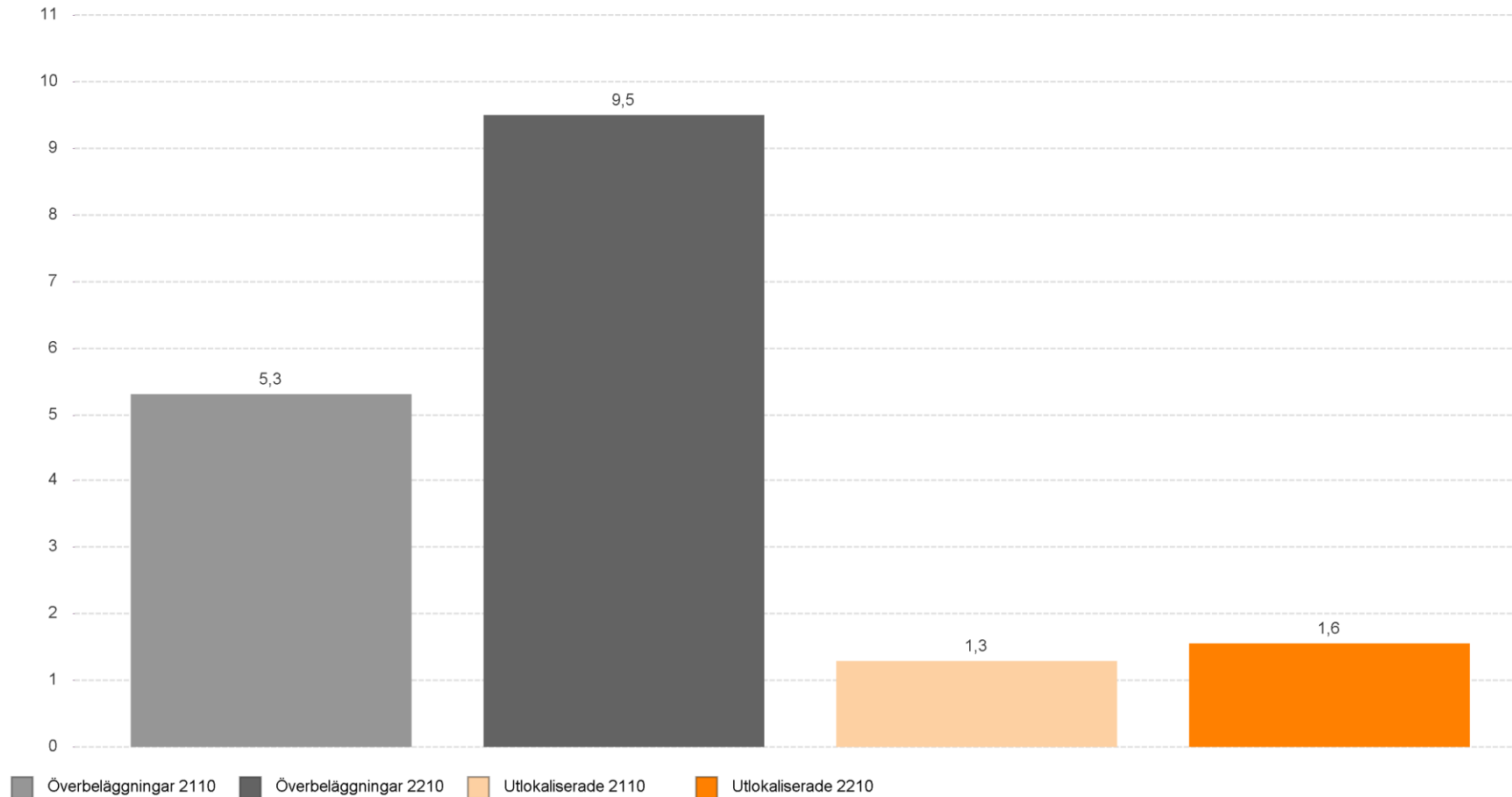
Antal överbeläggningar och utlokaliseringar per 100 disponibla vårdplatser

(Mål: överbeläggning $\leq 1/100$ vpl, utlokaliserade patienter $\leq 0,5/100$ vpl)



Antal överbeläggningar och utlokaliseringar per 100 disponibla vårdplatser (totalt Region Skåne)

(Mål: överbeläggning $\leq 1/100$ vpl, utlokaliserade patienter $\leq 0,5/100$ vpl)



Patientvolym egen regi - antal unika vårdade individer inklusive förändring per styrelse/nämnd (ackumulerat jan-sep)

Slutenvård

	Antal unika patienter 2021	Antal unika patienter 2022	Förändring antal unika patienter	Förändring % antal unika patienter
Primärvårdsnämnd	1 566	1 509	57	3,6%
Psykatri, Hab o Hjälpn nämnd	4 928	5 028	-100	-2,0%
Sjukhusstyrelse Helsingborg	14 697	14 378	319	2,2%
Sjukhusstyrelse Hässleholm	3 572	3 432	140	3,9%
Sjukhusstyrelse Kristianstad	10 559	10 734	-175	-1,7%
Sjukhusstyrelse Landskrona	2 313	2 154	159	6,9%
Sjukhusstyrelse SUS	42 004	40 623	1 381	3,3%
Sjukhusstyrelse Trelleborg	2 402	2 295	107	4,5%
Sjukhusstyrelse Ystad	5 412	5 121	291	5,4%
Sjukhusstyrelse Ängelholm	3 132	2 973	159	5,1%
Totalt Slutenvård	81 381	79 732	1 649	2,0%

Patientvolym egen regi - antal unika vårdade individer inklusive förändring per styrelse/nämnd (ackumulerat jan-sep)

Öppenvård

	Uppföljningsområde	Antal unika patienter 2021	Antal unika patienter 2022	Förändring antal unika patienter	Förändring % antal unika patienter
Primärvårdsnämnd	Primärvård - Akkrediterad	708 362	680 109	-28 253	-4,0%
Primärvårdsnämnd	Primärvård - Anslagsfinansierad	24 589	27 820	3 231	13,1%
Primärvårdsnämnd	Somatisk vård inklusive vårdval	1 455	1 440	-15	-1,0%
Primärvårdsnämnd	Övrig somatisk vård - ASIH/Pall sjukhus...	2 071	2 065	-6	-0,3%
Psykiatri, Hab o Hjälpn nämnd	Habilitering inklusive vårdval	19 273	20 036	763	4,0%
Psykiatri, Hab o Hjälpn nämnd	Psykiatrisk vård inklusive vårdval	57 077	58 802	1 725	3,0%
Sjukhusstyrelse Helsingborg	Somatisk vård inklusive vårdval	113 167	116 766	3 599	3,2%
Sjukhusstyrelse Hässleholm	Somatisk vård inklusive vårdval	25 103	26 011	908	3,6%
Sjukhusstyrelse Kristianstad	Somatisk vård inklusive vårdval	82 602	84 128	1 526	1,8%
Sjukhusstyrelse Landskrona	Somatisk vård inklusive vårdval	17 382	18 069	687	4,0%
Sjukhusstyrelse SUS	Somatisk vård inklusive vårdval	288 705	304 465	15 760	5,5%
Sjukhusstyrelse Trelleborg	Somatisk vård inklusive vårdval	28 159	29 526	1 367	4,9%
Sjukhusstyrelse Ystad	Somatisk vård inklusive vårdval	38 133	40 406	2 273	6,0%
Sjukhusstyrelse Ängelholm	Somatisk vård inklusive vårdval	14 370	15 404	1 034	7,2%
Totalt Öppenvård		960 517	966 519	6 002	0,6%

Produktion – medelvårdtid antal dagar (jan-sep) inklusive förändring per styrelse/nämnd

Uppföljningsområde		Medelvårdtid 2021	Medelvårdtid 2022	Förändring Medelvårdtid	Förändring % Medelvårdtid
Psykiatrisk vård inklusive vårdval	Psykiatri, Hab o Hjälpn nämnd	12,75	13,38	0,62	4,88%
	Total	12,75	13,38	0,62	4,88%
Somatisk vård inklusive vårdval	Sjukhusstyrelse Helsingborg	4,15	4,11	-0,04	-0,93%
	Sjukhusstyrelse Hässleholm	4,72	5,07	0,35	7,49%
	Sjukhusstyrelse Kristianstad	4,09	4,09	-0,01	-0,12%
	Sjukhusstyrelse Landskrona	4,91	4,71	-0,20	-4,01%
	Sjukhusstyrelse SUS	4,72	4,77	0,05	0,98%
	Sjukhusstyrelse Trelleborg	4,87	4,82	-0,05	-0,95%
	Sjukhusstyrelse Ystad	4,11	4,03	-0,08	-1,90%
	Sjukhusstyrelse Ängelholm	5,62	5,59	-0,03	-0,51%
	Total	4,55	4,57	0,02	0,34%
Övrig somatisk vård - ASIH/Pall sjukhusvård	Primärvårdsnämnd	35,08	36,17	1,09	3,09%
	Total	35,08	36,17	1,09	3,09%

Produktion somatisk sjukhusvård utfall & budget

Antal besök (jan-sep) i egen regi

	Antal besök 2021	Antal besök 2022	Budget 2022	Diff antal mot budget	Diff% jämfört med budget
Sjukhusstyrelse Helsingborg	269 093	268 836	278 619	-9 783	-3,5%
Sjukhusstyrelse Hässleholm	44 194	45 199	53 499	-8 300	-15,5%
Sjukhusstyrelse Kristianstad	206 370	200 541	195 836	4 705	2,4%
Sjukhusstyrelse Landskrona	38 124	36 241	36 223	18	0,0%
Sjukhusstyrelse SUS	807 428	829 935	852 820	-22 885	-2,7%
Sjukhusstyrelse Trelleborg	60 811	60 806	57 899	2 907	5,0%
Sjukhusstyrelse Ystad	83 343	82 439	81 479	960	1,2%
Sjukhusstyrelse Ängelholm	31 111	32 646	34 109	-1 463	-4,3%
Totalt	1 540 474	1 556 643	1 590 484	-33 841	-2,1%

Produktion somatisk sjukhusvård utfall & budget

Antal distanskontakter (jan-sep) i egen regi

	Antal distanskontakter 2021	Antal distanskontakter 2022	Budget 2022	Diff antal mot budget	Diff% jämfört med budget
Sjukhusstyrelse Helsingborg	46 319	36 826	41 806	-4 980	-11,9%
Sjukhusstyrelse Hässleholm	19 048	18 801	19 474	-673	-3,5%
Sjukhusstyrelse Kristianstad	50 986	45 625	44 263	1 362	3,1%
Sjukhusstyrelse Landskrona	7 266	6 625	5 453	1 172	21,5%
Sjukhusstyrelse SUS	125 078	101 454	89 981	11 473	12,8%
Sjukhusstyrelse Trelleborg	6 672	5 700	5 204	496	9,5%
Sjukhusstyrelse Ystad	13 622	11 842	12 101	-259	-2,1%
Sjukhusstyrelse Ängelholm	10 851	7 115	10 756	-3 641	-33,9%
Totalt	279 842	233 988	229 038	4 950	2,2%

Produktion somatisk sjukhusvård utfall & budget

Antal vårdtillfällen (jan-sep) i egen regi

	Antal sjukvårdstillfälle 2021	Antal sjukvårdstillfälle 2022	Budget 2022	Diff antal mot budget	Diff% jämfört med budget
Sjukhusstyrelse Helsingborg	18 478	18 039	19 384	-1 345	-6,9%
Sjukhusstyrelse Hässleholm	4 239	4 118	4 805	-687	-14,3%
Sjukhusstyrelse Kristianstad	14 182	14 464	14 972	-508	-3,4%
Sjukhusstyrelse Landskrona	2 786	2 617	3 070	-453	-14,8%
Sjukhusstyrelse SUS	54 117	52 218	55 315	-3 097	-5,6%
Sjukhusstyrelse Trelleborg	2 821	2 744	3 300	-556	-16,8%
Sjukhusstyrelse Ystad	6 826	6 332	7 090	-758	-10,7%
Sjukhusstyrelse Ängelholm	4 025	3 867	4 043	-176	-4,4%
Totalt	107 474	104 399	111 979	-7 580	-6,8%

Produktion somatisk sjukhusvård utfall & budget

Antal vårddagar (jan-sep) i egen regi

	Antal vårddagar 2021	Antal vårddagar 2022	Budget 2022	Diff antal mot budget	Diff% jämfört med budget
Sjukhusstyrelse Helsingborg	81 488	79 380	83 417	-4 037	-4,8%
Sjukhusstyrelse Hässleholm	20 448	21 741	20 309	1 432	7,1%
Sjukhusstyrelse Kristianstad	61 747	62 205	59 123	3 082	5,2%
Sjukhusstyrelse Landskrona	13 818	12 432	14 890	-2 458	-16,5%
Sjukhusstyrelse SUS	301 246	289 419	302 654	-13 235	-4,4%
Sjukhusstyrelse Trelleborg	14 234	13 435	13 550	-115	-0,8%
Sjukhusstyrelse Ystad	28 732	26 100	27 914	-1 814	-6,5%
Sjukhusstyrelse Ängelholm	22 948	22 245	22 970	-725	-3,2%
Totalt	544 661	526 957	544 827	-17 870	-3,3%

Produktion somatisk sjukhusvård utfall & budget

Antal operationer (jan-sep) i egen regi

	Antal 2021	Antal 2022	Budget 2022	Diff antal mot budget	Diff% jämfört med budget
Hudsjukvård	11 820	11 696	17 257	-5 561	-32,2%
Kirurgi	18 515	19 230	21 025	-1 795	-8,5%
Thoraxkirurgi	1 938	2 062	1 962	100	5,1%
Hjärtsjukvård	3 864	3 657	3 970	-313	-7,9%
Handkirurgi	3 771	3 768	4 482	-714	-15,9%
Ortopedi	8 398	8 692	12 297	-3 605	-29,3%
Gynekologi	7 677	8 042	8 848	-806	-9,1%
Öron-näs-halssjukvård	9 149	10 460	11 361	-901	-7,9%
Ögonsjukvård	18 813	20 341	21 138	-797	-3,8%
Kärlkirurgi	1 424	1 151	1 682	-531	-31,6%
Urologi	4 468	4 481	6 569	-2 088	-31,8%
Ryggkirurgi	519	595	638	-43	-6,7%
Neurokirurgi	1 335	1 351	1 573	-222	-14,1%
OSpecificerad	0	0	473	-473	-100,0%
Plastikkirurgi	72	76	255	-179	-70,2%
Totalt	91 763	95 602	113 530	-17 928	-15,8%

Produktion somatisk sjukhusvård utfall & budget

Antal operationer (jan-sep) i egen regi

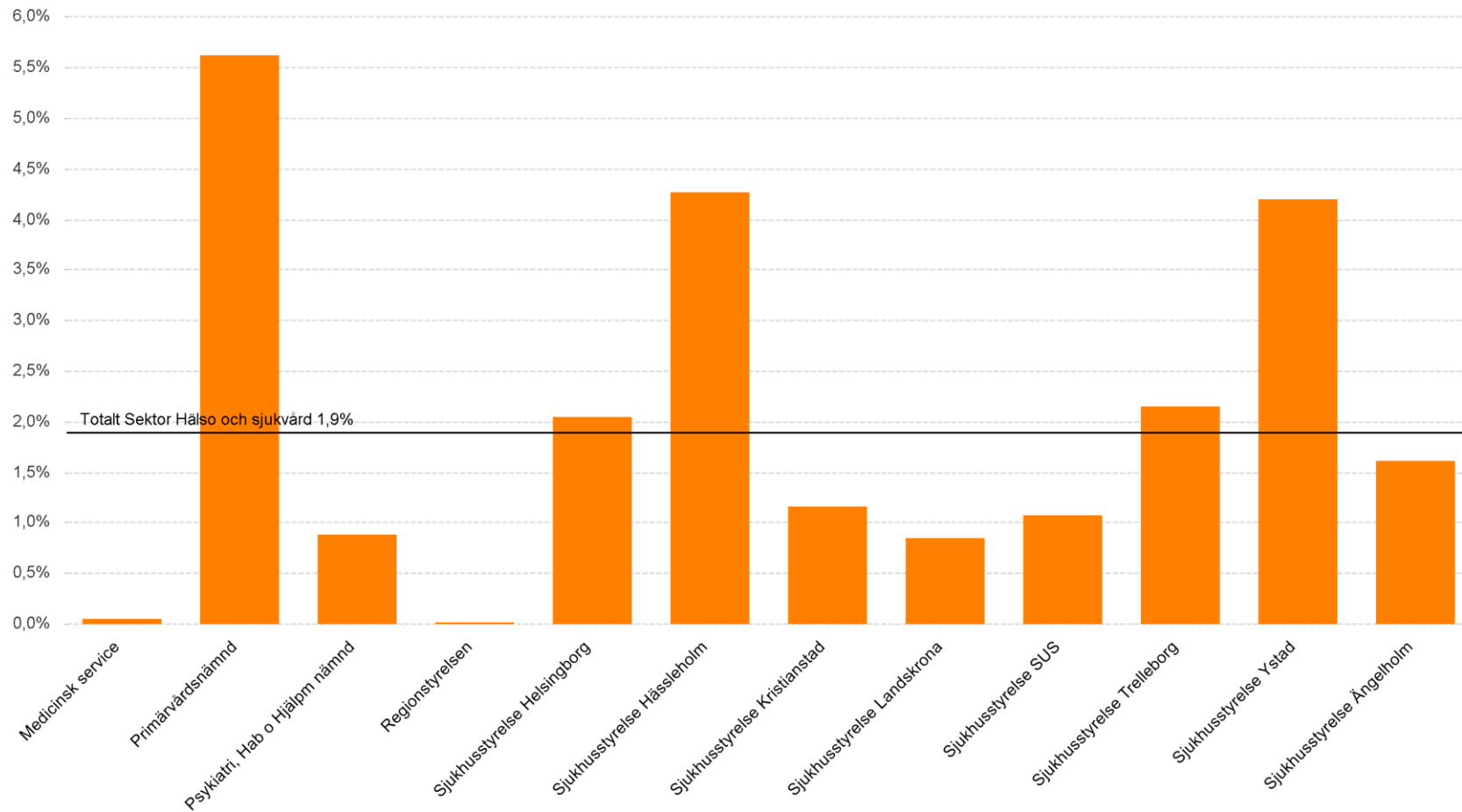
	Antal 2021	Antal 2022	Budget 2022	Diff antal mot budget	Diff% jämfört med budget
Sjukhusstyrelse Trelleborg	2 870	2 523	5 236	-2 713	-51,8%
Sjukhusstyrelse SUS	47 490	49 065	59 020	-9 955	-16,9%
Sjukhusstyrelse Kristianstad	14 261	15 853	15 903	-50	-0,3%
Sjukhusstyrelse Hässleholm	3 625	3 623	4 389	-766	-17,5%
Sjukhusstyrelse Landskrona	3 041	3 229	5 239	-2 010	-38,4%
Sjukhusstyrelse Ystad	3 613	3 760	5 868	-2 108	-35,9%
Sjukhusstyrelse Helsingborg	16 647	17 350	17 675	-325	-1,8%
Sjukhusstyrelse Ängelholm	216	199	200	-1	-0,5%
Totalt	91 763	95 602	113 530	-17 928	-15,8%

Uppföljning antal anställda omräknat till heltid (AOH) jmf med fg år

Område	UPPF_TEXT	FVK_TEXT	2110	2210	Förändring	Förändring%	
Hälsa- och sjukvård	Medicinsk service		1 997	2 053	56	2,8%	
	Primärvårdsnämnd		4 134	4 130	-4	-0,1%	
	Psykiatri, Hab o Hjälpn nämnd		4 157	4 167	10	0,2%	
	Sjukhusstyrelse Helsingborg		3 198	3 158	-40	-1,2%	
	Sjukhusstyrelse Hässleholm		606	615	9	1,5%	
	Sjukhusstyrelse Kristianstad		2 275	2 325	50	2,2%	
	Sjukhusstyrelse Landskrona		354	372	17	4,9%	
	Sjukhusstyrelse SUS		12 269	12 156	-113	-0,9%	
	Sjukhusstyrelse Trelleborg		553	569	16	2,9%	
	Sjukhusstyrelse Ystad		964	940	-24	-2,5%	
	Sjukhusstyrelse Ängelholm		553	561	8	1,4%	
		Total		31 060	31 046	-14	-0,0%
Regional utveckling	Kollektivtrafiknämnd		446	460	14	3,1%	
	Kulturnämnd		33	36	3	9,1%	
	Regional utvecklingsnämnd		65	68	3	4,6%	
		Total		544	564	20	3,6%
Verksamhetsstöd/övriga	Digitalisering IT och MT		497	477	-20	-4,0%	
	Patientnämnd		18	16	-2	-11,1%	
	Personalnämnd		87	28	-59	-67,6%	
	Regionstyrelsen		691	748	57	8,3%	
	Revision		9	10	1	7,9%	
	Servicenämnd	Regionfastigheter		409	448	38	9,3%
		Regionservice		1 920	2 118	198	10,3%
		Total		2 330	2 566	236	10,1%
Södra regionvårdsnämnden		8	9	1	11,7%		
	Total		3 640	3 854	214	5,9%	
Totalt			35 244	35 463	219	0,6%	

Inhyrd bemanning i relation till personalkostnad

(Mål: Kvoten inhyrd bemanning ska inte överstiga 1,5% av total personalkostnad)

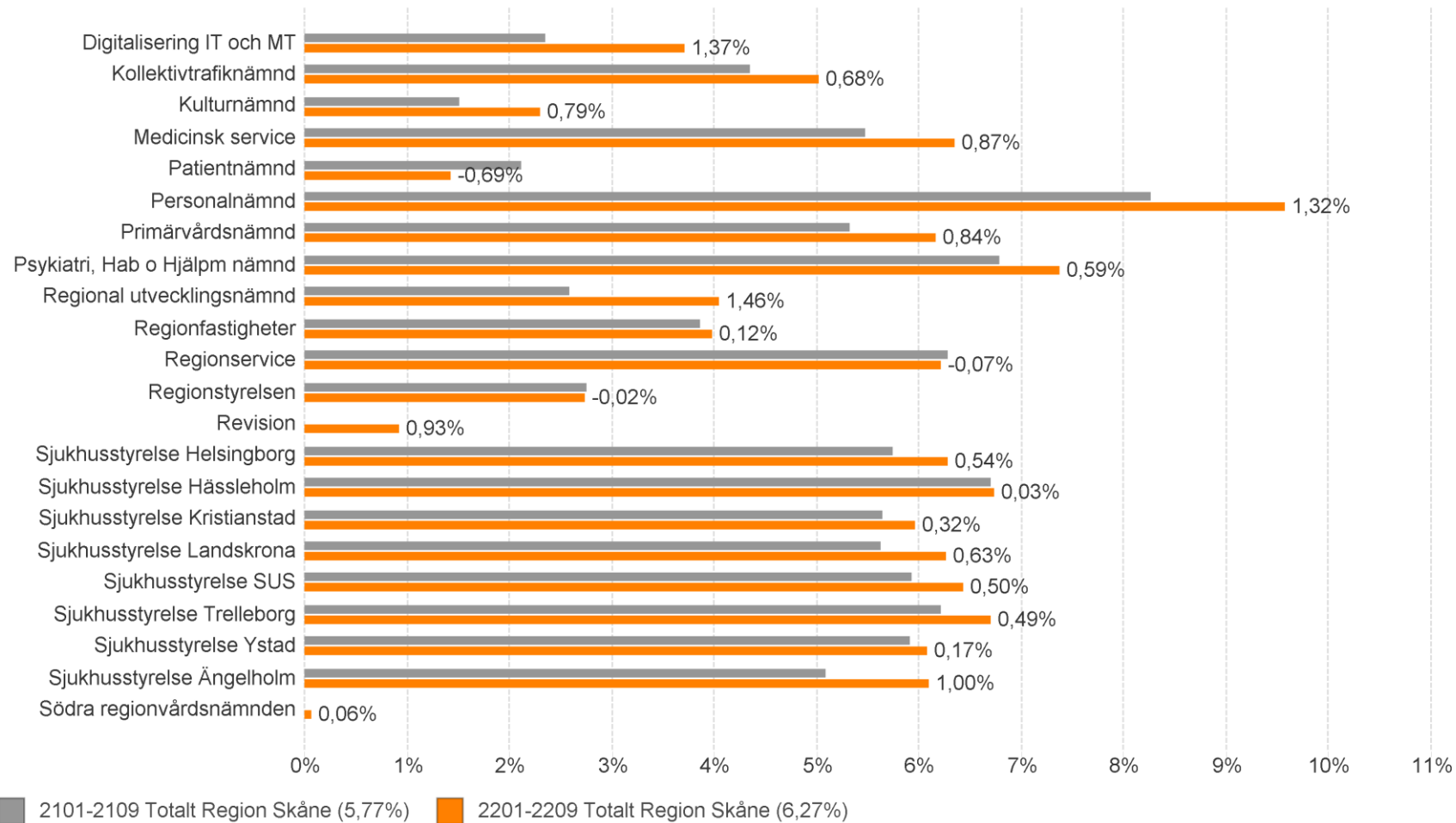


Använda timmar jmf med föregående år tom fg månad

Område	UPPF_TEXT	FVK_TEXT	Antal tim. 2201-2209	Diff föreg...	%	
Hälso- och sjukvård	Medicinsk service		2 286 515	15 060	0,66%	
	Primärvårdsnämnd		4 614 926	-139 021	-2,92%	
	Psykatri, Hab o Hjälpn n...		4 717 881	-20 611	-0,43%	
	Sjukhusstyrelse Helsingborg		3 506 646	-5 334	-0,15%	
	Sjukhusstyrelse Hässleholm		672 976	8 452	1,27%	
	Sjukhusstyrelse Kristianstad		2 496 581	-3 942	-0,16%	
	Sjukhusstyrelse Landskrona		410 596	26 655	6,94%	
	Sjukhusstyrelse SUS		13 428 008	-253 560	-1,85%	
	Sjukhusstyrelse Trelleborg		623 720	4 934	0,80%	
	Sjukhusstyrelse Ystad		1 071 960	-27 001	-2,46%	
	Sjukhusstyrelse Ängelholm		631 413	3 905	0,62%	
	Total		34 461 223	-390 463	-1,12%	
Regional utveckling	Kollektivtrafiknämnd		546 596	6 031	1,12%	
	Kulturnämnd		41 793	5 115	13,95%	
	Regional utvecklingsnämnd		82 983	7 296	9,64%	
	Total		671 373	18 442	2,82%	
Verksamhetsstöd/övriga	Digitalisering IT och MT		582 623	916	0,16%	
	Patientnämnd		20 117	9	0,04%	
	Personalnämnd		39 423	-65 966	-62,59%	
	Regionstyrelsen		902 780	81 758	9,96%	
	Revision		10 746	-103	-0,94%	
	Servicenämnd	Regionfastigheter		527 052	23 681	4,70%
		Regionservice		2 793 103	48 369	1,76%
	Södra regionvårdsnämnden		10 548	-136	-1,27%	
	Total		4 886 392	88 528	1,85%	
Total			40 018 988	-283 493	-0,70%	

Sjukfrånvaro i % av ordinarie arbetstid

(Mål: Sjukfrånvaron ska minska)



Uppföljning utfall och budget 2022

(Mål: Resultat ska ej vara sämre än budget)

RESULTAT OCH PROGNOSE PER NÄMND/STYRELSE/BOLAG (Mkr)				
	Utfall okt-21	Utfall okt-22	Budget okt-22	Budget- avvikelse
Kulturnämnden	9,5	1,3	0,4	0,9
Kollektivtrafiknämnden	-179,7	51,6	-162,6	214,1
Regionala utvecklingsnämnden	33,7	35,5	24,3	11,2
Summa Regional utveckling	-136,5	88,4	-137,8	226,1
Sjukhusstyrelse Kristianstad	-75,7	-116,4	3,8	-120,2
Sjukhusstyrelse Hässleholm	9,6	-20,3	5,0	-25,4
Sjukhusstyrelse Helsingborg	-92,2	-180,4	9,8	-190,2
Sjukhusstyrelse Ängelholm	-4,4	-18,3	4,0	-22,4
Sjukhusstyrelse SUS	-273,7	-451,4	112,2	-563,6
Sjukhusstyrelse Ystad	-35,3	-61,6	2,4	-64,0
Sjukhusstyrelse Trelleborg	14,4	-38,3	2,9	-41,2
Sjukhusstyrelse Landskrona	-2,1	-12,9	1,1	-14,0
Medicinsk service	1 082,2	9,1	11,1	-2,0
Psykiatri, Hab o Hjälpnämnden	86,3	57,0	26,5	30,4
Primärvårdsnämnden	220,8	149,0	63,8	85,3
Hälso- och sjukvårdsnämnden	404,8	414,7	0,0	414,6
Summa Hälso- och sjukvård	1 334,8	-269,9	242,8	-512,7
Servicenämnden	131,7	101,3	33,8	67,5
Regionstyrelsen exkl medicinsk service	13,8	254,2	17,3	236,9
-varav Digitalisering IT och MT	-14,8	45,6	6,2	39,4
Södra Regionvårdsnämnden	-2,2	67,7	0,0	67,7
Personalnämnden	17,2	19,4	0,0	19,4
Patientnämnden	1,7	1,7	0,0	1,7
Revisionen	2,6	3,1	0,0	3,1
Summa Verksamhetsstöd/övriga	164,8	447,3	51,1	396,2
Summa verksamheten	1363,2	265,8	156,1	109,7
Central finansiering	-1019,5	2990,5	813,1	2177,4
Summa Region Skåne	344	3 256	1 385	1 872

Uppföljning prognos och budget 2022

(Mål: Resultatprognos ska ej vara sämre än budget)

RESULTAT OCH PROGNOIS PER NÄMND/STYRELSE/BOLAG (Mkr)					
	Bokslut 2021	Prognos 2022	Budget 2022	Budgavv prognos	diff mot aug prog
Kulturnämnden	0,0	-0,3	0,0	-0,3	-0,2
Kollektivtrafiknämnden	171,5	50,0	0,0	50,0	50,0
Regionala utvecklingsnämnden	0,0	0,0	0,0	0,0	0,0
Summa Regional utveckling	171,6	49,7	0,0	49,7	49,8
Sjukhusstyrelse Kristianstad	-121,1	-165,0	0,0	-165,0	-17,0
Sjukhusstyrelse Hässleholm	3,2	-43,5	0,0	-43,5	-3,5
Sjukhusstyrelse Helsingborg	-163,5	-236,0	0,0	-236,0	-1,0
Sjukhusstyrelse Ängelholm	-13,5	-27,2	0,0	-27,2	0,0
Sjukhusstyrelse SUS	-543,7	-725,0	0,0	-725,0	0,0
Sjukhusstyrelse Ystad	-54,0	-80,0	0,0	-80,0	5,2
Sjukhusstyrelse Trelleborg	3,9	-54,0	0,0	-54,0	-6,0
Sjukhusstyrelse Landskrona	-7,4	-20,9	0,0	-20,9	4,6
Medicinsk service	51,0	0,0	0,0	0,0	0,0
Psykiatri, Hab o Hjälpnämnden	38,8	6,4	0,0	6,4	0,0
Primärvårdsnämnden	196,4	87,5	37,5	50,0	0,0
Hälso- och sjukvårdsnämnden	316,8	360,0	0,0	360,0	40,0
Summa Hälso- och sjukvård	-292,9	-897,7	37,5	-935,2	22,3
Service- och verksamhetsnämnden	56,8	9,5	0,0	9,5	16,3
Regionstyrelsen exkl medicinsk service	-121,7	210,0	0,0	210,0	60,0
-varav Digitalisering IT och MT	-71,7	0,0	0,0	0,0	0,0
Södra Regionvårdsnämnden	0,0	0,0	0,0	0,0	0,0
Personalnämnden	10,4	-1,1	0,0	-1,1	1,7
Patientnämnden	2,0	1,7	0,0	1,7	0,9
Revisionen	2,0	2,5	0,0	2,5	0,0
Summa Verksamhetsstöd/övriga	-50,5	222,6	0,0	222,6	78,9
Summa verksamheten	-171,7	-625,4	37,5	-662,9	151,0
Central finansiering	-592,0	2939,7	975,4	1 964,3	125,9
Summa Region Skåne	-764	2 314	1 013	1 301	277

Bruttokostnadsutveckling (bku) 2021-2022

(Mål: Kostnadsutvecklingen ska ej vara högre än budget)

	Utfall 2201-10	Prognos 2201-12	Budget 2201-12	BKU kvarv mån f klara prog	BKU kvarv mån f klara budg
Hälso- och sjukvårdsnämnd	6,7%	5,3%	5,7%	-0,8%	1,5%
Medicinsk service	-9,2%	-12,3%	-22,3%	-24,6%	-75,0%
Primärvårdsnämnd	2,4%	2,0%	2,9%	0,1%	4,9%
Psykiatri, Hab o Hjälpnämnd	3,9%	3,3%	2,9%	0,5%	-1,9%
Sjukhusstyrelse Helsingborg	5,5%	4,3%	-0,8%	-1,1%	-29,6%
Sjukhusstyrelse Hässleholm	6,7%	6,2%	4,1%	4,0%	-7,7%
Sjukhusstyrelse Kristianstad	4,6%	4,4%	-3,6%	3,8%	-41,7%
Sjukhusstyrelse Landskrona	10,0%	9,6%	-3,3%	8,2%	-61,9%
Sjukhusstyrelse SUS	3,3%	3,4%	0,0%	3,9%	-15,4%
Sjukhusstyrelse Trelleborg	9,0%	7,8%	11,2%	2,7%	21,2%
Sjukhusstyrelse Ystad	4,3%	3,8%	-2,4%	1,5%	-34,4%
Sjukhusstyrelse Ängelholm	4,5%	4,2%	1,5%	2,8%	-12,1%
Summa Sektor Hälso- och sjukvård	3,8%	3,5%	0,9%	2,4%	-12,4%
Kollektivtrafiknämnd	12,9%	11,1%	8,4%	3,5%	-10,7%
Kulturnämnd	7,4%	5,1%	5,0%	-5,2%	-5,6%
Regional utvecklingsnämnd	30,3%	18,4%	19,7%	-5,4%	-1,4%
Summa Sektor Regional utveckling	13,1%	10,9%	8,6%	2,3%	-9,7%
Servicenämnd	6,1%	-14,0%	-19,6%	-47,2%	-62,1%
- därav Regionsservice	1,9%	0,4%	-3,5%	-6,5%	-28,5%
- därav Regionfastigheter	8,2%	-20,7%	-26,9%	-53,8%	-67,2%
Digitalisering IT och MT	5,2%	0,3%	-0,8%	-16,8%	-21,5%
Patientnämnd	2,3%	4,4%	14,4%	14,5%	74,3%
Personalnämnd	-3,9%	3,9%	-0,1%	33,9%	14,3%
Regionstyrelsen	-34,8%	-38,6%	-32,8%	-54,1%	-24,4%
Revision	1,9%	2,5%	17,8%	4,6%	74,4%
Södra regionvårdsnämnden	69,9%	5,8%	5,6%	-1 410,1%	-1 413,7%
Summa Sektor Stöd och Övriga	-9,1%	-19,3%	-20,6%	-43,6%	-48,1%
Finans	-57,2%	-81,3%	-54,9%	-86,4%	-54,4%
Summa Finansiering	-57,2%	-81,3%	-54,9%	-86,4%	-54,4%
Totalt Region Skåne Nämnd/förvaltning	4,5%	1,7%	0,3%	-9,0%	-15,9%

Prognos och utfall i relation till bokslut 2021.