

# Månadsuppföljning jan-maj 2022

## Jämförelser

# Tillgänglighet första kontakt - Vårdgaranti

## Exklusive privat vård (styrelse Hälso- och sjukvårdsnämnden)

### Andel väntande inom 90 dgr – antal väntande mer än 90 dagar

Grundkälla: Automatisk rapportering till SKR

(Mål: andel väntande inom 90 dagar >95 %)

	Tillgänglighet 90 d 2205	From 2108	Förändring 2204-2205	Väntande > 90 d 2205	From 2108	Förändring 2204-2205
Sjukhusstyrelse Helsingborg	73,4%		-0,8%	3 169		153
Sjukhusstyrelse Hässleholm	80,5%		-2,7%	524		87
Sjukhusstyrelse Kristianstad	68,1%		-1,7%	2 306		187
Sjukhusstyrelse Landskrona	81,7%		0,5%	297		-5
Sjukhusstyrelse SUS	64,4%		0,0%	12 520		338
Sjukhusstyrelse Trelleborg	78,5%		0,3%	566		-38
Sjukhusstyrelse Ystad	84,5%		1,3%	386		0
Sjukhusstyrelse Ängelholm	80,3%		0,1%	168		13
<b>Totalt Första kontakt</b>	<b>69,2%</b>		<b>-0,4%</b>	<b>19 936</b>		<b>735</b>

Avser tillgänglighet till besök inom 90 dagar enl vårdgarantilagen

# Tillgänglighet operation/åtgärd – Vårdgaranti

## Exklusive privat vård (styrelse Hälso- och sjukvårdsnämnden)

### andel väntande inom 90 dgr – antal väntande mer än 90 dagar

Grundkälla: Automatisk rapportering till SKR.

(Mål: andel väntande inom 90 dagar >95 %)

	Tillgänglighet 90 d 2205	From 2108	Förändring 2204-2205	Väntande > 90 d 2205	From 2108	Förändring 2204-2205
Sjukhusstyrelse Helsingborg	68,1%		1,7%	759		-106
Sjukhusstyrelse Hässleholm	56,7%		-2,7%	772		65
Sjukhusstyrelse Kristianstad	56,4%		0,9%	811		-16
Sjukhusstyrelse Landskrona	49,5%		0,0%	759		-7
Sjukhusstyrelse SUS	40,8%		-0,4%	6 411		-56
Sjukhusstyrelse Trelleborg	29,4%		1,5%	1 976		-40
Sjukhusstyrelse Ystad	67,4%		0,2%	218		-20
<b>Totalt Operation/åtgärd</b>	<b>46,4%</b>		<b>-0,1%</b>	<b>11 706</b>		<b>-180</b>

# Tillgänglighet – Kömiljard 2022. Första kontakt

## Exklusive privat vård (styrelse Hälso- och sjukvårdsnämnden)

Grundkälla: Automatisk rapportering till SKR.

### Andel väntande inom 60 dagar

	Andel inom 60 d 2205	From 2108	Förändring 2204-2205	Väntande > 60 d 2205	From 2108	Förändring 2204-2205
Sjukhusstyrelse Helsingborg	56,6%		-3,3%	5 165		478
Sjukhusstyrelse Hässleholm	62,6%		-4,0%	1 006		136
Sjukhusstyrelse Kristianstad	53,8%		-3,7%	3 336		354
Sjukhusstyrelse Landskrona	67,1%		-4,7%	535		80
Sjukhusstyrelse SUS	50,6%		-1,2%	17 391		899
Sjukhusstyrelse Trelleborg	59,1%		0,3%	1 077		-65
Sjukhusstyrelse Ystad	68,4%		-0,2%	785		67
Sjukhusstyrelse Ängelholm	60,4%		-5,4%	337		70
<b>Totalt Första kontakt</b>	<b>54,1%</b>		<b>-2,0%</b>	<b>29 632</b>		<b>2 019</b>

#### Kömiljardens prestationsmål:

Andel väntande inom 60 dagar:  $\geq 72$  % eller förbättring gentemot motsvarande månad 2021 med mer än 1,0 procentenhet

#### Region Skånes mål:

Andel väntande inom 60 dagar:  $\geq 72$  % (gäller både för väntande till första kontakt och väntande till op/åtgärd)

# Tillgänglighet – Kömiljard 2022. Första kontakt

## Exklusive privat vård (styrelse Hälso- och sjukvårdsnämnden)

Grundkälla: Automatisk rapportering till SKR.

### Andel som har väntat mer än 180 dagar

	Andel över 180 d 2205	From 2108	Förändring 2204-2205	Väntande > 180 d 2205	From 2108	Förändring 2204-2205
Sjukhusstyrelse Helsingborg	9,3%		0,6%	1 106		85
Sjukhusstyrelse Hässleholm	1,8%		0,0%	48		2
Sjukhusstyrelse Kristianstad	14,4%		0,3%	1 037		53
Sjukhusstyrelse Landskrona	7,8%		-0,8%	127		-11
Sjukhusstyrelse SUS	17,6%		1,0%	6 212		525
Sjukhusstyrelse Trelleborg	5,9%		-0,9%	156		-34
Sjukhusstyrelse Ystad	5,1%		0,3%	126		16
Sjukhusstyrelse Ängelholm	7,4%		-0,2%	63		4
<b>Totalt Första kontakt</b>	<b>13,7%</b>		<b>0,7%</b>	<b>8 875</b>		<b>640</b>

#### Kömiljardens prestationsmål:

Andel väntande över 180 dagar: < 5,0 % eller förbättring gentemot motsvarande månad 2021 med mer än 1,0 procentenhet

# Tillgänglighet – Kömiljard 2022. Operation/åtgärd

## Exklusive privat vård (styrelse Hälso- och sjukvårdsnämnden)

Grundkälla: Automatisk rapportering till SKR.

### Andel väntande inom 60 dagar

	Andel inom 60 d 2205	From 2108	Förändring 2204-2205	Väntande > 60 d 2205	From 2108	Förändring 2204-2205
Sjukhusstyrelse Helsingborg	51,9%		-0,6%	1 145		-78
Sjukhusstyrelse Hässleholm	40,2%		-1,7%	1 067		54
Sjukhusstyrelse Kristianstad	44,3%		-0,1%	1 036		3
Sjukhusstyrelse Landskrona	38,3%		-0,9%	926		6
Sjukhusstyrelse SUS	30,6%		-2,2%	7 515		131
Sjukhusstyrelse Trelleborg	21,2%		0,6%	2 206		-16
Sjukhusstyrelse Ystad	51,9%		-2,2%	322		-11
<b>Totalt Operation/åtgärd</b>	<b>34,9%</b>		<b>-1,5%</b>	<b>14 217</b>		<b>89</b>

#### Kömiljardens prestationsmål:

Andel väntande inom 60 dagar:  $\geq 72$  % eller förbättring gentemot motsvarande månad 2021 med mer än 1,0 procentenhet

#### Region Skånes mål:

Andel väntande inom 60 dagar:  $\geq 72$  % (gäller både för väntande till första kontakt och väntande till op/åtgärd)

# Tillgänglighet – Kömiljard 2022. Operation/åtgärd

## Exklusive privat vård (styrelse Hälso- och sjukvårdsnämnden)

Grundkälla: Automatisk rapportering till SKR.

### Andel som har väntat mer än 180 dagar

	Andel över 180 d 2205	From 2108	Förändring 2204-2205	Väntande > 180 d 2205	From 2108	Förändring 2204-2205
Sjukhusstyrelse Helsingborg	14,2%		-1,9%	338		-76
Sjukhusstyrelse Hässleholm	10,5%		0,0%	188		5
Sjukhusstyrelse Kristianstad	24,9%		-0,8%	463		-15
Sjukhusstyrelse Landskrona	32,8%		0,9%	493		10
Sjukhusstyrelse SUS	44,5%		1,4%	4 816		80
Sjukhusstyrelse Trelleborg	54,2%		0,3%	1 516		10
Sjukhusstyrelse Ystad	16,6%		0,6%	111		-5
<b>Totalt Operation/åtgärd</b>	<b>36,3%</b>		<b>0,7%</b>	<b>7 925</b>		<b>9</b>

#### Kömiljardens prestationsmål:

Andel väntande över 180 dagar: < 5,0 % eller förbättring gentemot motsvarande månad 2021 med mer än 1,0 procentenhet

# Tillgänglighet – Kömiljard 2022.

Exklusive privat vård (styrelse Hälso- och sjukvårdsnämnden)

Andel genomförda återbesök inom måldatum

Grundkälla: Automatisk rapportering till SKR.

	Inom måldatum 2205	From 2108	Förändring 2204-2205	Över måldatum 2205	From 2108	Förändring 2204-2205
Sjukhusstyrelse Helsingborg	73,6%		-2,4%	3 943		850
Sjukhusstyrelse Hässleholm	80,0%		-3,4%	827		243
Sjukhusstyrelse Kristianstad	70,3%		-2,9%	3 515		738
Sjukhusstyrelse Landskrona	69,6%		-5,8%	770		257
Sjukhusstyrelse SUS	73,9%		-2,1%	11 494		2 505
Sjukhusstyrelse Trelleborg	71,3%		-3,9%	1 091		287
Sjukhusstyrelse Ystad	79,0%		-3,8%	1 186		345
Sjukhusstyrelse Ängelholm	77,0%		0,9%	525		68
<b>Totalt Genomförda återbesök</b>	<b>73,8%</b>		<b>-2,5%</b>	<b>23 351</b>		<b>5 293</b>

## Kömiljardens prestationsmål:

Andel genomförda återbesök:  $\geq 85\%$  inklusive en toleranszon på 20 % som ännu inte är inräknad i tabellen ovan

## Region Skånes mål:

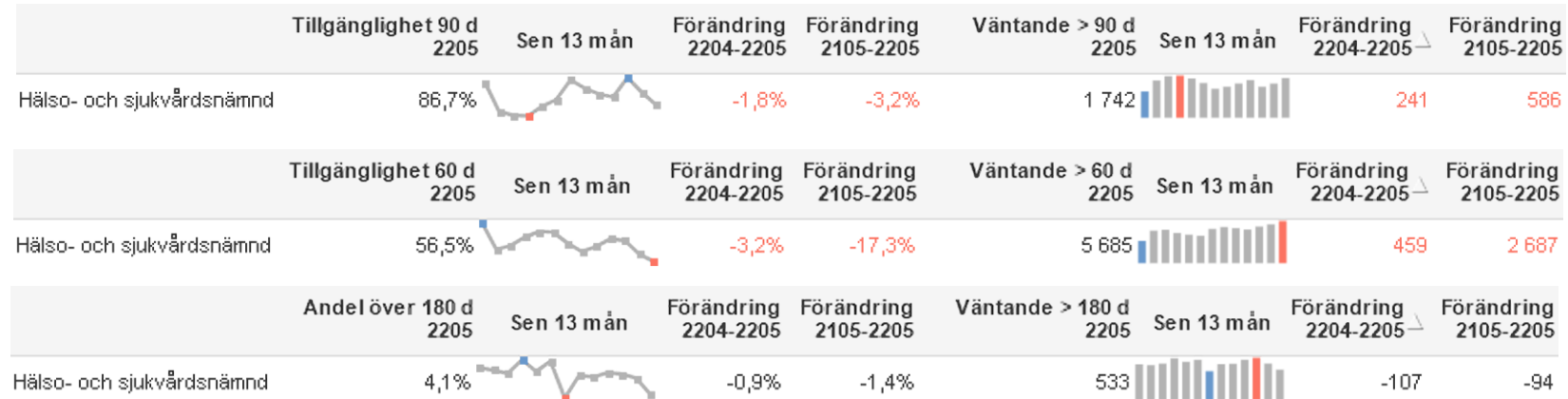
Andel genomförda återbesök:  $\geq 85\%$  utan toleranszon



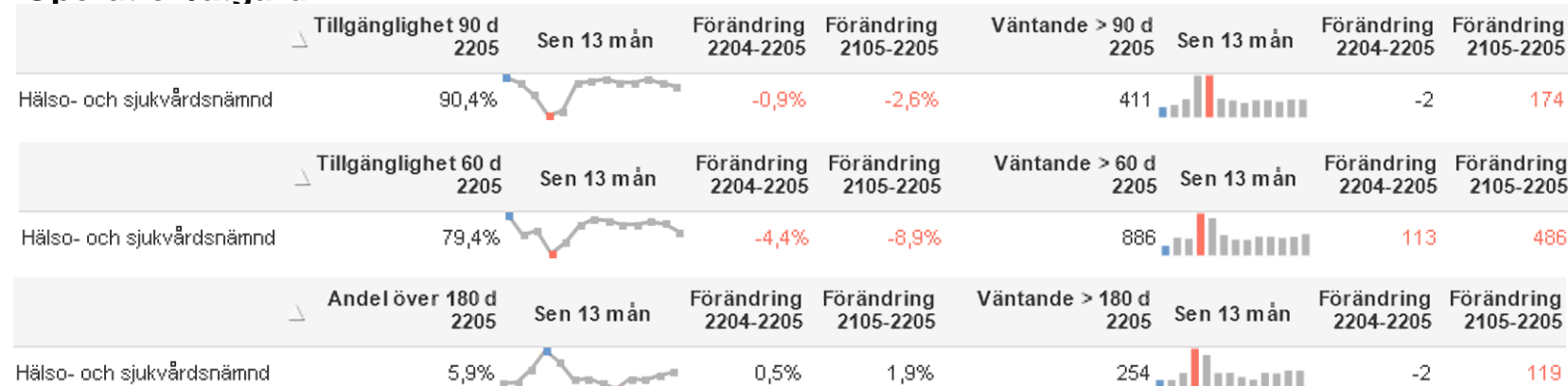
# Tillgänglighet – privat vård. Vårdgaranti och Kömiljard 2022

Grundkälla: Manuell rapportering till SKR.

## Besök



## Operation/åtgärd



# Produktionsbehov för att nå 95% tillgänglighet till besök Exklusive privat vård (styrelse Hälso. Och sjukvårdsnämnden)

Grundkälla:-

## Per styrelse

*Denna tabell återkommer i kommande Nprintrapporter. Ett arbete pågår med att byta ut datakällan för tabellen från manuell rapportering till SKR till automatisk rapportering till SKR*

Tabellbilden visar utfall för planerad vård (ej akutsjukvård) med antal patienter som väntat >90 dagar, antal genomförda besök för aktuell rapporteringsperiod samt en behovsuträkning för att nå en tillgänglighet på 95%, avseende både antal och andel genomförda besök

De vårdutbud som har ett negativt värde i tabellen, har en tillgänglighet på mer än 95%.

# Produktionsbehov för att nå 95% tillgänglighet till besök Exklusive privat vård (styrelse Hälso- och sjukvårdsnämnden)

Grundkälla: Automatiskt rapportering till SKR.

## Per vårdutbud

*Denna tabell återkommer i kommande Nprintrapporter. Ett arbete pågår med att byta ut datakällan för tabellen från manuell rapportering till SKR till automatisk rapportering till SKR*

Tabellbilden visar utfall för planerad vård (ej akutsjukvård) med antal patienter som väntat >90 dagar, antal genomförda besök för aktuell rapporteringsperiod samt en behovsuträkning för att nå en tillgänglighet på 95%, avseende både antal och andel genomförda besök

De vårdutbud som har ett negativt värde i tabellen, har en tillgänglighet på mer än 95%.

# Produktionsbehov för att nå 95% tillgänglighet till operation/åtgärd Inklusive privat vård (styrelse Hälso- och sjukvårdsnämnden)

Grundkälla: Manuell rapportering till SKR.

## Per styrelse

	△ Väntande > 90 d 2205	Antal genomförda op/åtgärd avser 2205	Ökning i antal op/åtgärd som hade krävts för 95% tillgänglighet 2205	Ökning i antal% op/åtgärd som hade krävts för 95% tillgänglighet 2205
Hälso- och sjukvårdsnämnd	411	3 574	196	5,5%
Sjukhusstyrelse Helsingborg	740	838	627	74,8%
Sjukhusstyrelse Hässleholm	787	299	698	233,3%
Sjukhusstyrelse Kristianstad	714	406	634	156,2%
Sjukhusstyrelse Landskrona	680	461	615	133,4%
Sjukhusstyrelse SUS	5 156	1 672	4 733	283,1%
Sjukhusstyrelse Trelleborg	1 687	209	1 571	751,7%
Sjukhusstyrelse Ystad	195	200	167	83,3%
<b>Totalt besök</b>	<b>10 370</b>	<b>7 659</b>	<b>9 241</b>	<b>120,7%</b>

*Hälso- och sjukvårdsnämnd = privat vård*

Tabellbilden visar utfall för planerad vård (ej akutsjukvård) med antal patienter som väntat >90 dagar, antal genomförda operationer/åtgärder för aktuell rapporteringsperiod samt en behovsuträkning för att nå en tillgänglighet på 95%, avseende både antal och andel genomförda operationer/åtgärder

De vårdutbudsgrupper som har ett negativt värde i tabellen, har en tillgänglighet på mer än 95%.

# Produktionsbehov för att nå 95% tillgänglighet till operation/åtgärd Inklusive privat vård (styrelse Hälso- och sjukvårdsnämnden)

Grundkälla: Manuell rapportering till SKR.

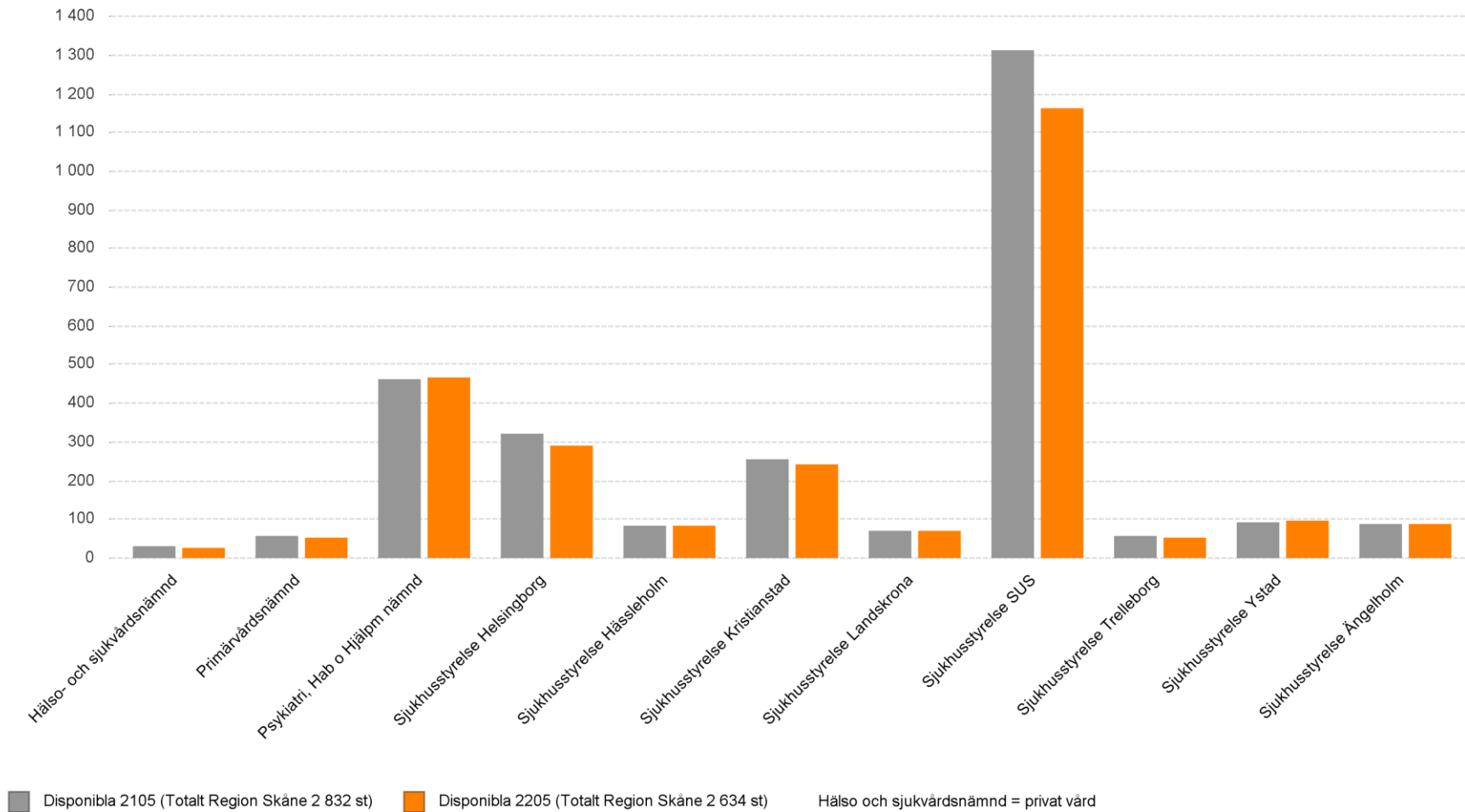
## Per vårdutbudsgrupp

Vårdutbudsgrupp	Väntande > 90 d 2205	Antal genomförda op/åtgärd avser 2205	Ökning i antal op/åtgärd som hade krävts för 95% tillgänglighet 2205	Ökning i antal% op/åtgärd som hade krävts för 95% / tillgänglighet 2205
Ortopedi	3 315	628	3 051	485,9%
Plastikkirurgi	462	99	430	434,0%
Handkirurgi	861	239	787	329,2%
Ryggkirurgi	125	36	113	314,7%
Hjärtsjukvård	424	167	387	231,5%
Kirurgi	1 565	776	1 427	183,9%
Gynekologi	701	425	637	149,9%
Urologi	466	462	404	87,4%
ÖNH	1 475	1 750	1 251	71,5%
Neurokirurgi	56	98	46	47,3%
Ögon	869	2 701	685	25,4%
Thoraxkirurgi	19	121	11	8,9%
Kärlkirurgi	32	157	12	7,5%
<b>Totalt</b>	<b>10 370</b>	<b>7 659</b>	<b>9 241</b>	<b>120,7%</b>

Tabellbilden visar utfall för planerad vård (ej akutsjukvård) med antal patienter som väntat >90 dagar, antal genomförda operationer/åtgärder för aktuell rapporteringsperiod samt en behovsuträkning för att nå en tillgänglighet på 95%, avseende både antal och andel genomförda operationer/åtgärder

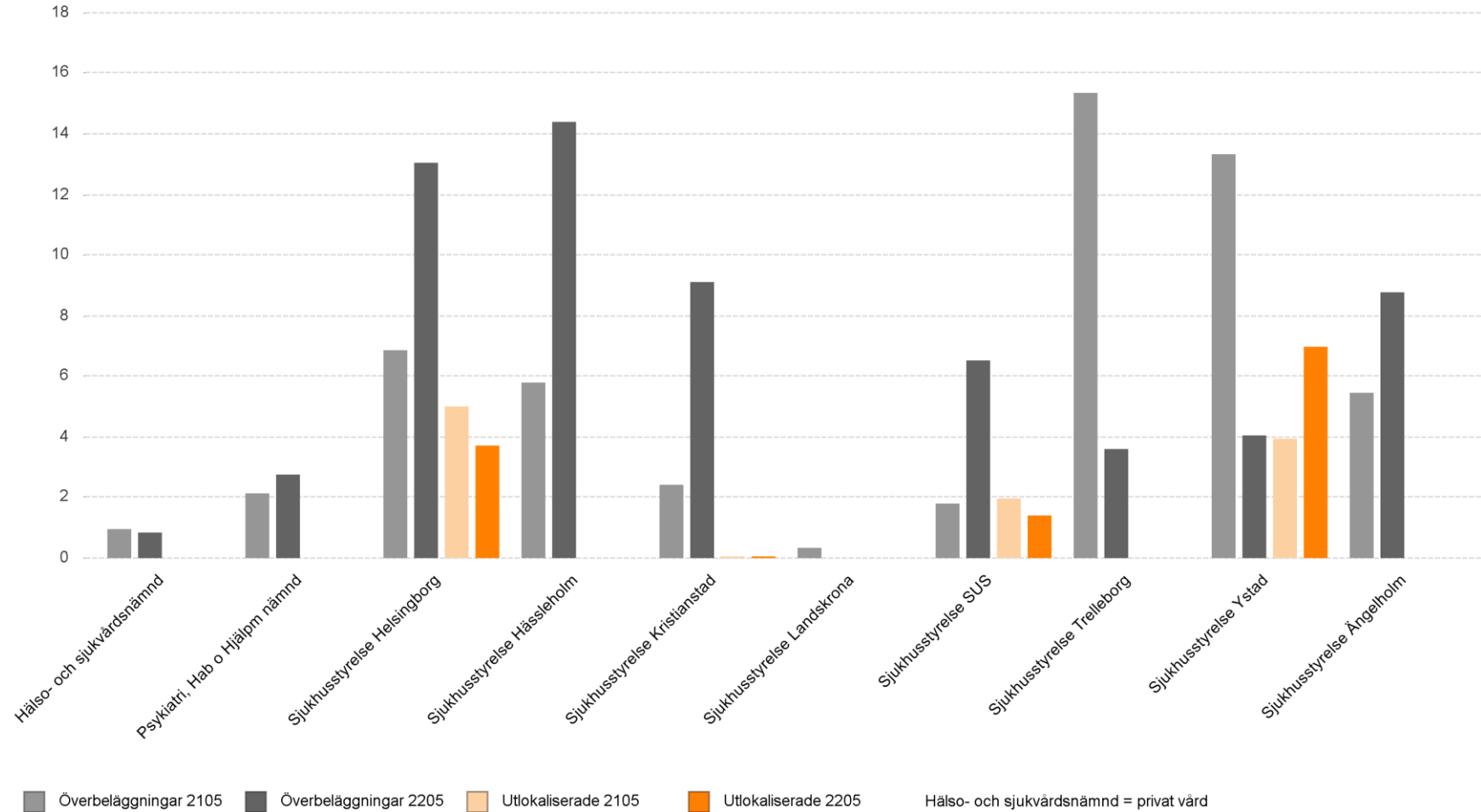
De vårdutbudsgrupper som har ett negativt värde i tabellen, har en tillgänglighet på mer än 95%.

# Disponibla vårdplatser (kl 12 må-fr)



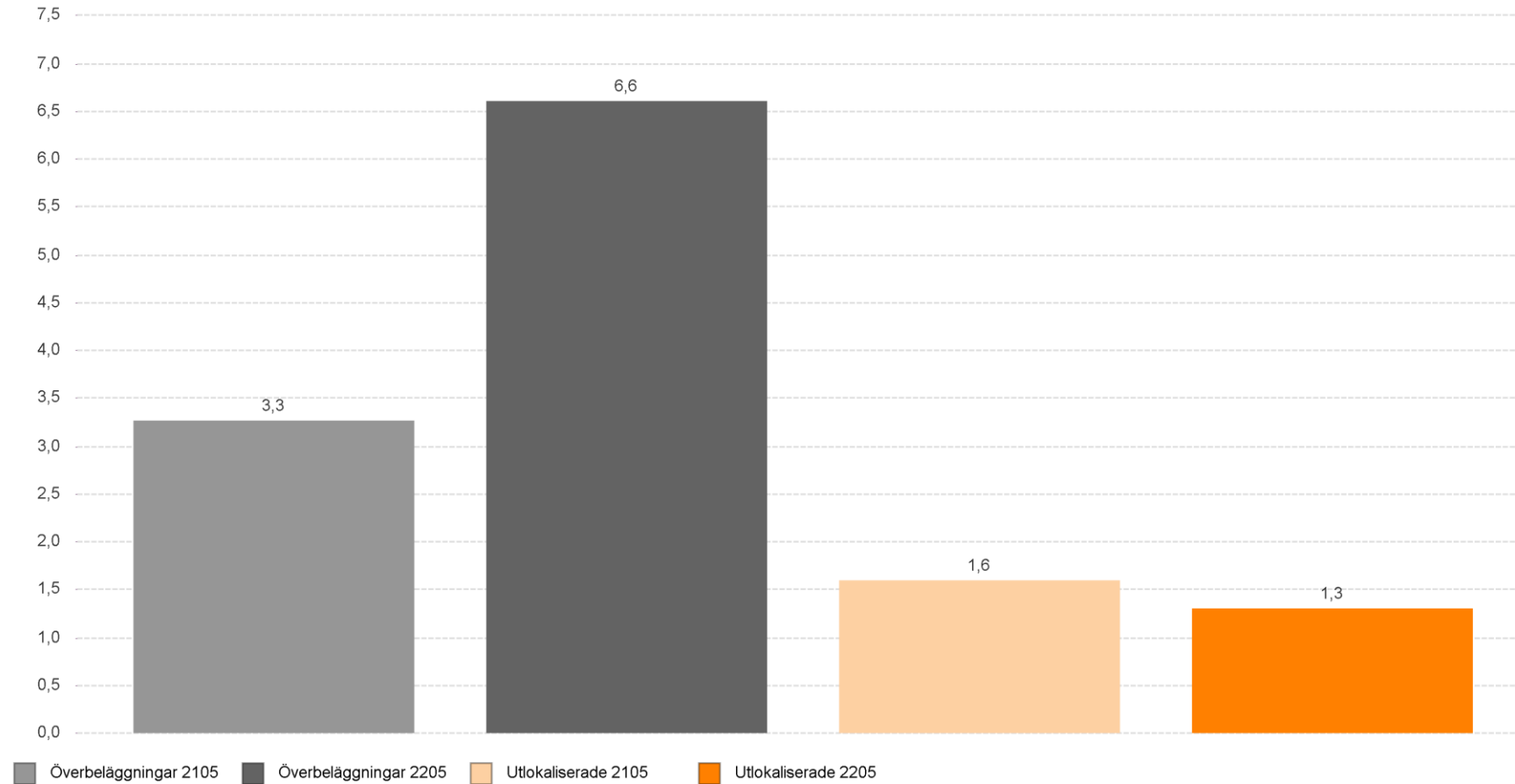
# Antal överbeläggningar och utlokaliseringar per 100 disponibla vårdplatser

(Mål: överbeläggning  $\leq 1/100$  vpl, utlokaliserade patienter  $\leq 0,5/100$  vpl)



# Antal överbeläggningar och utlokaliseringar per 100 disponibla vårdplatser (totalt Region Skåne)

(Mål: överbeläggning  $\leq 1/100$  vpl, utlokaliserade patienter  $\leq 0,5/100$  vpl)





# Patientvolym egen regi - antal unika vårdade individer inklusive förändring per styrelse/nämnd (ackumulerat jan-apr)

## Slutenvård

	Antal unika patienter 2021	Antal unika patienter 2022	Förändring antal unika patienter	Förändring % antal unika patienter
Primärvårdsnämnd	756	714	42	5,6%
Psykatri, Hab o Hjälpn nämnd	2 512	2 672	-160	-6,4%
Sjukhusstyrelse Helsingborg	6 745	7 030	-285	-4,2%
Sjukhusstyrelse Hässleholm	1 635	1 609	26	1,6%
Sjukhusstyrelse Kristianstad	5 056	5 103	-47	-0,9%
Sjukhusstyrelse Landskrona	1 180	1 018	162	13,7%
Sjukhusstyrelse SUS	20 441	20 199	242	1,2%
Sjukhusstyrelse Trelleborg	1 142	1 173	-31	-2,7%
Sjukhusstyrelse Ystad	2 555	2 609	-54	-2,1%
Sjukhusstyrelse Ängelholm	1 532	1 565	-33	-2,2%
<b>Totalt Slutenvård</b>	<b>39 823</b>	<b>40 338</b>	<b>-515</b>	<b>-1,3%</b>

# Patientvolym egen regi - antal unika vårdade individer inklusive förändring per styrelse/nämnd (ackumulerat jan-apr)

## Öppenvård

	Uppföljningsområde	Antal unika patienter 2021	Antal unika patienter 2022	Förändring antal unika patienter	Förändring % antal unika patienter
Primärvårdsnämnd	Primärvård - Akkrediterad	533 116	516 680	-16 436	-3,1%
Primärvårdsnämnd	Primärvård - Anslagsfinansierad	14 457	14 875	418	2,9%
Primärvårdsnämnd	Somatisk vård inklusive vårdval	973	907	-66	-6,8%
Primärvårdsnämnd	Övrig somatisk vård - ASIH/Pall sjukhus...	1 052	1 073	21	2,0%
Psykiatri, Hab o Hjälpn nämnd	Habilitering inklusive vårdval	13 961	14 681	720	5,2%
Psykiatri, Hab o Hjälpn nämnd	Psykiatrisk vård inklusive vårdval	42 562	44 239	1 677	3,9%
Sjukhusstyrelse Helsingborg	Somatisk vård inklusive vårdval	72 120	78 760	6 640	9,2%
Sjukhusstyrelse Hässleholm	Somatisk vård inklusive vårdval	15 521	16 892	1 371	8,8%
Sjukhusstyrelse Kristianstad	Somatisk vård inklusive vårdval	53 245	55 516	2 271	4,3%
Sjukhusstyrelse Landskrona	Somatisk vård inklusive vårdval	11 010	12 138	1 128	10,2%
Sjukhusstyrelse SUS	Somatisk vård inklusive vårdval	182 654	204 173	21 519	11,8%
Sjukhusstyrelse Trelleborg	Somatisk vård inklusive vårdval	17 116	20 729	3 613	21,1%
Sjukhusstyrelse Ystad	Somatisk vård inklusive vårdval	22 579	25 699	3 120	13,8%
Sjukhusstyrelse Ängelholm	Somatisk vård inklusive vårdval	8 106	10 326	2 220	27,4%
<b>Totalt Öppenvård</b>		<b>736 286</b>	<b>759 646</b>	<b>23 360</b>	<b>3,2%</b>

# Produktion – medelvårdtid antal dagar (jan-apr) inklusive förändring per styrelse/nämnd

Uppföljningsområde		Medelvårdtid 2021	Medelvårdtid 2022	Förändring Medelvårdtid	Förändring % Medelvårdtid
Psykiatrisk vård inklusive vårdval	Psykiatri, Hab o Hjälpn nämnd	12,85	13,76	0,92	7,15%
	<b>Total</b>	<b>12,85</b>	<b>13,76</b>	<b>0,92</b>	<b>7,15%</b>
Somatisk vård inklusive vårdval	Sjukhusstyrelse Helsingborg	4,39	4,13	-0,27	-6,05%
	Sjukhusstyrelse Hässleholm	4,90	5,27	0,38	7,72%
	Sjukhusstyrelse Kristianstad	4,21	4,21	0,00	0,08%
	Sjukhusstyrelse Landskrona	5,09	4,64	-0,45	-8,81%
	Sjukhusstyrelse SUS	4,87	4,70	-0,17	-3,53%
	Sjukhusstyrelse Trelleborg	5,01	4,80	-0,21	-4,16%
	Sjukhusstyrelse Ystad	4,26	4,04	-0,22	-5,18%
	Sjukhusstyrelse Ängelholm	5,89	5,46	-0,43	-7,26%
	<b>Total</b>	<b>4,72</b>	<b>4,55</b>	<b>-0,17</b>	<b>-3,60%</b>
Övrig somatisk vård - ASIH/Pall sjukhusvård	Primärvårdsnämnd	32,87	38,30	5,43	16,53%
	<b>Total</b>	<b>32,87</b>	<b>38,30</b>	<b>5,43</b>	<b>16,53%</b>

# Produktion somatisk sjukhusvård utfall & budget

## Antal besök (jan-apr) i egen regi

	Antal besök 2021	Antal besök 2022	Budget 2022	Diff antal mot budget	Diff% jämfört med budget
Sjukhusstyrelse Helsingborg	117 873	132 070	125 270	6 800	5,4%
Sjukhusstyrelse Hässleholm	19 581	20 702	25 251	-4 549	-18,0%
Sjukhusstyrelse Kristianstad	91 440	94 604	91 585	3 019	3,3%
Sjukhusstyrelse Landskrona	17 025	18 071	18 080	-9	-0,0%
Sjukhusstyrelse SUS	344 014	397 416	401 112	-3 696	-0,9%
Sjukhusstyrelse Trelleborg	27 220	32 792	27 242	5 550	20,4%
Sjukhusstyrelse Ystad	35 595	40 070	37 742	2 328	6,2%
Sjukhusstyrelse Ängelholm	12 401	14 980	14 742	238	1,6%
<b>Totalt</b>	<b>665 149</b>	<b>750 705</b>	<b>741 024</b>	<b>9 681</b>	<b>1,3%</b>

# Produktion somatisk sjukhusvård utfall & budget

## Antal distanskontakter (jan-apr) i egen regi

	Antal distanskontakter 2021	Antal distanskontakter 2022	Budget 2022	Diff antal mot budget	Diff% jämfört med budget
Sjukhusstyrelse Helsingborg	23 522	16 677	18 822	-2 145	-11,4%
Sjukhusstyrelse Hässleholm	8 891	8 783	9 119	-336	-3,7%
Sjukhusstyrelse Kristianstad	25 325	22 262	21 318	944	4,4%
Sjukhusstyrelse Landskrona	3 605	3 850	2 795	1 055	37,7%
Sjukhusstyrelse SUS	63 445	49 260	42 133	7 127	16,9%
Sjukhusstyrelse Trelleborg	3 192	2 976	2 370	606	25,6%
Sjukhusstyrelse Ystad	6 783	5 614	5 647	-33	-0,6%
Sjukhusstyrelse Ängelholm	5 562	3 534	4 832	-1 298	-26,9%
<b>Totalt</b>	<b>140 325</b>	<b>112 956</b>	<b>107 036</b>	<b>5 920</b>	<b>5,5%</b>

# Produktion somatisk sjukhusvård utfall & budget

## Antal vårdtillfällen (jan-apr) i egen regi

	Antal sjukvårdstillfälle 2021	Antal sjukvårdstillfälle 2022	Budget 2022	Diff antal mot budget	Diff% jämfört med budget
Sjukhusstyrelse Helsingborg	7 864	8 213	8 746	-533	-6,1%
Sjukhusstyrelse Hässleholm	1 864	1 857	2 298	-441	-19,2%
Sjukhusstyrelse Kristianstad	6 200	6 289	6 629	-340	-5,1%
Sjukhusstyrelse Landskrona	1 315	1 172	1 500	-328	-21,9%
Sjukhusstyrelse SUS	24 244	23 964	25 708	-1 744	-6,8%
Sjukhusstyrelse Trelleborg	1 265	1 315	1 600	-285	-17,8%
Sjukhusstyrelse Ystad	2 942	3 045	3 162	-117	-3,7%
Sjukhusstyrelse Ängelholm	1 817	1 911	1 930	-19	-1,0%
<b>Totalt</b>	<b>47 511</b>	<b>47 766</b>	<b>51 573</b>	<b>-3 807</b>	<b>-7,4%</b>

# Produktion somatisk sjukhusvård utfall & budget

## Antal vårddagar (jan-apr) i egen regi

	Antal vårddagar 2021	Antal vårddagar 2022	Budget 2022	Diff antal mot budget	Diff% jämfört med budget
Sjukhusstyrelse Helsingborg	36 320	37 029	37 803	-774	-2,0%
Sjukhusstyrelse Hässleholm	9 399	10 108	9 546	562	5,9%
Sjukhusstyrelse Kristianstad	27 898	27 730	25 873	1 857	7,2%
Sjukhusstyrelse Landskrona	6 695	5 665	7 110	-1 445	-20,3%
Sjukhusstyrelse SUS	141 440	133 102	142 769	-9 667	-6,8%
Sjukhusstyrelse Trelleborg	6 608	6 519	6 375	144	2,3%
Sjukhusstyrelse Ystad	12 691	12 530	12 315	215	1,7%
Sjukhusstyrelse Ängelholm	11 013	10 917	10 918	-1	-0,0%
<b>Totalt</b>	<b>252 064</b>	<b>243 600</b>	<b>252 709</b>	<b>-9 109</b>	<b>-3,6%</b>

# Produktion somatisk sjukhusvård utfall & budget

## Antal operationer (jan-apr) i egen regi

	Antal 2021	Antal 2022	Budget 2022	Diff antal mot budget	Diff% jämfört med budget
Hudsjukvård	5 168	5 216	7 924	-2 708	-34,2%
Kirurgi	8 234	9 021	10 076	-1 055	-10,5%
Thoraxkirurgi	875	899	938	-39	-4,2%
Hjärtsjukvård	1 715	1 629	1 890	-261	-13,8%
Handkirurgi	1 698	1 842	2 235	-393	-17,6%
Ortopedi	3 416	4 029	5 758	-1 729	-30,0%
Gynekologi	3 464	3 578	4 311	-733	-17,0%
Öron-näs-halssjukvård	4 285	4 781	5 588	-807	-14,4%
Ögonsjukvård	7 810	9 153	9 721	-568	-5,8%
Kärlkirurgi	610	522	776	-254	-32,7%
Urologi	2 004	2 036	3 095	-1 059	-34,2%
Neurokirurgi	622	637	705	-68	-9,6%
OSpecificerad	0	0	230	-230	-100,0%
Ryggkirurgi	206	256	306	-50	-16,3%
Plastikkirurgi	31	42	137	-95	-69,3%
<b>Totalt</b>	<b>40 138</b>	<b>43 641</b>	<b>53 690</b>	<b>-10 049</b>	<b>-18,7%</b>



# Produktion somatisk sjukhusvård utfall & budget

## Antal operationer (jan-apr) i egen regi

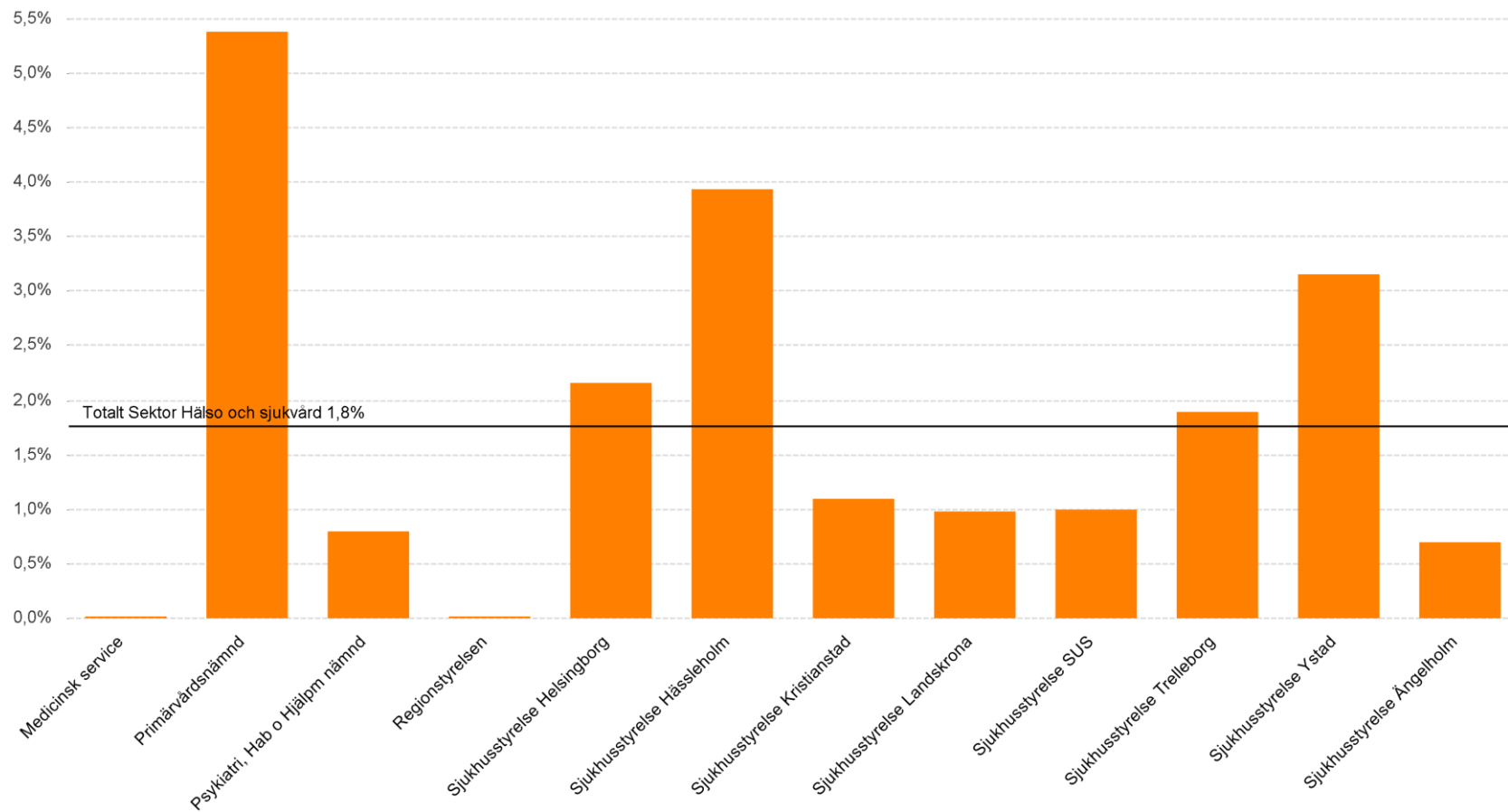
	Antal 2021	Antal 2022	Budget 2022	Diff antal mot budget	Diff% jämfört med budget
Sjukhusstyrelse Trelleborg	1 307	1 258	2 707	-1 449	-53,5%
Sjukhusstyrelse SUS	21 153	22 058	28 219	-6 161	-21,8%
Sjukhusstyrelse Kristianstad	6 209	7 261	7 340	-79	-1,1%
Sjukhusstyrelse Hässleholm	1 533	1 766	2 156	-390	-18,1%
Sjukhusstyrelse Landskrona	1 407	1 504	2 706	-1 202	-44,4%
Sjukhusstyrelse Ystad	1 553	1 807	2 808	-1 001	-35,6%
Sjukhusstyrelse Helsingborg	6 882	7 903	7 663	240	3,1%
Sjukhusstyrelse Ängelholm	94	84	91	-7	-7,7%
<b>Totalt</b>	<b>40 138</b>	<b>43 641</b>	<b>53 690</b>	<b>-10 049</b>	<b>-18,7%</b>

# Uppföljning antal anställda genomsnittlig sysselsättningsgrad (GSG) jmf med fg år

Anställda enligt sysselsättningsgrad	2021	2022	Förändring	% Förändring
Sjukhusstyrelse Helsingborg	3 191,9	3 222,3	30,4	1,0%
Sjukhusstyrelse Hässleholm	585,4	612,5	27,1	4,6%
Sjukhusstyrelse Kristianstad	2 301,9	2 351,8	49,9	2,2%
Sjukhusstyrelse Landskrona	344,1	371,2	27,1	7,9%
Sjukhusstyrelse SUS	12 381,3	12 325,9	-55,5	-0,4%
Sjukhusstyrelse Trelleborg	554,2	555,8	1,6	0,3%
Sjukhusstyrelse Ystad	968,2	942,4	-25,8	-2,7%
Sjukhusstyrelse Ängelholm	569,0	562,7	-6,3	-1,1%
Medicinsk service	2 006,7	2 041,8	35,1	1,8%
Primärvårdsnämnd	4 162,5	4 176,3	13,8	0,3%
Psykatri, Hab o Hjälpnämnd	4 171,1	4 181,5	10,5	0,3%
<b>Sektor Hälso- och sjukvård</b>	<b>31 236,2</b>	<b>31 344,3</b>	<b>108,0</b>	<b>0,3%</b>
Kulturnämnd	30,5	34,3	3,8	12,5%
Regional utvecklingsnämnd	64,8	67,8	3,0	4,6%
Kollektivtrafiknämnd	436,8	463,5	26,7	6,1%
<b>Sektor Regional utveckling</b>	<b>532,1</b>	<b>565,5</b>	<b>33,5</b>	<b>6,3%</b>
Digitalisering IT och MT	343,1	364,0	21,0	6,1%
Patientnämnd	17,0	18,0	1,0	5,9%
Regionstyrelsen	680,7	748,7	68,0	10,0%
Revision	9,0	8,0	-1,0	-11,1%
Regionfastigheter	393,3	422,9	29,6	7,5%
Regionservice	1 986,3	2 051,2	64,9	3,3%
Södra regionvårdsnämnden	8,3	8,8	0,5	6,1%
<b>Sektor Verksamhetsstöd samt övrigt</b>	<b>3 437,5</b>	<b>3 621,5</b>	<b>184,0</b>	<b>5,4%</b>
<b>Totalt Region Skåne</b>	<b>35 205,8</b>	<b>35 531,3</b>	<b>325,4</b>	<b>0,9%</b>

# Inhyrd bemanning i relation till personalkostnad

(Mål: Kvoten inhyrd bemanning ska inte överstiga 1,5% av total personalkostnad)

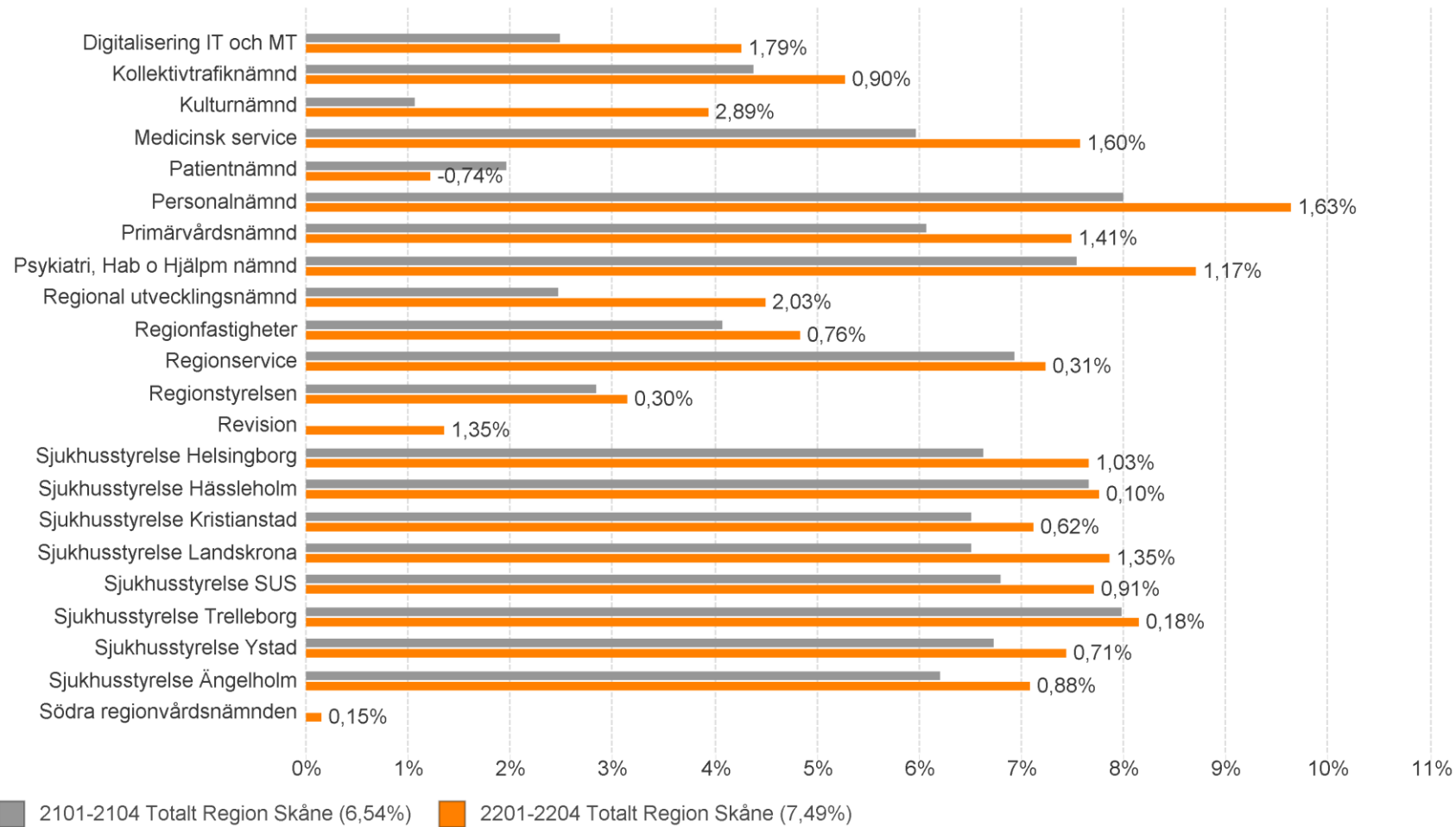


# Använda timmar jmf med föregående år tom fg månad

Område	UPPF_TEXT	FVK_TEXT	Antal tim. 2201-2204	Diff föreg...	%	
Hälso- och sjukvård	Medicinsk service		1 061 283	12 276	1,17%	
	Primärvårdsnämnd		2 154 906	-101 975	-4,52%	
	Psykatri, Hab o Hjälpn n...		2 181 644	-23 288	-1,06%	
	Sjukhusstyrelse Helsingborg		1 633 494	-6 813	-0,42%	
	Sjukhusstyrelse Hässleholm		317 403	5 330	1,71%	
	Sjukhusstyrelse Kristianstad		1 150 953	-23 658	-2,01%	
	Sjukhusstyrelse Landskrona		190 718	10 536	5,85%	
	Sjukhusstyrelse SUS		6 283 690	-178 262	-2,76%	
	Sjukhusstyrelse Trelleborg		291 539	342	0,12%	
	Sjukhusstyrelse Ystad		497 148	-13 656	-2,67%	
	Sjukhusstyrelse Ängelholm		301 175	10 771	3,71%	
	<b>Total</b>		<b>16 063 954</b>	<b>-308 396</b>	<b>-1,88%</b>	
Regional utveckling	Kollektivtrafiknämnd		255 953	3 430	1,36%	
	Kulturnämnd		19 899	2 105	11,83%	
	Regional utvecklingsnämnd		37 987	1 911	5,30%	
	<b>Total</b>		<b>313 839</b>	<b>7 446</b>	<b>2,43%</b>	
Verksamhetsstöd/övriga	Digitalisering IT och MT		281 742	6 292	2,28%	
	Patientnämnd		9 935	-172	-1,70%	
	Personalnämnd		21 309	-27 783	-56,59%	
	Regionstyrelsen		421 806	31 209	7,99%	
	Revision		5 420	348	6,86%	
	Servicenämnd	Regionfastigheter		246 005	5 057	2,10%
		Regionservice		1 248 354	-17 949	-1,42%
	Södra regionvårdsnämnden		5 000	-136	-2,66%	
	<b>Total</b>		<b>2 239 571</b>	<b>-3 136</b>	<b>-0,14%</b>	
<b>Total</b>			<b>18 617 364</b>	<b>-304 085</b>	<b>-1,61%</b>	

# Sjukfrånvaro i % av ordinarie arbetstid

(Mål: Sjukfrånvaron ska minska)



# Uppföljning utfall och budget 2022

(Mål: Resultat ska ej vara sämre än budget)

	Utfall maj-21	Utfall maj-22	Budget maj-22	Budget- avvikelse
Kulturnämnden	4,1	0,0	-0,3	0,4
Kollektivtrafikenämnden	-321,4	52,3	-93,9	146,2
Regionala utvecklingsnämnden	28,0	31,1	26,3	4,8
<b>Summa Regional utveckling</b>	<b>-289,3</b>	<b>83,5</b>	<b>-67,9</b>	<b>151,4</b>
Sjukhusstyrelse Kristianstad	-110,2	-82,2	-20,6	-61,6
Sjukhusstyrelse Hässleholm	-10,9	-22,2	-6,4	-15,8
Sjukhusstyrelse Helsingborg	-151,7	-147,7	-32,7	-115,1
Sjukhusstyrelse Ängelholm	-23,3	-20,8	-7,9	-13,0
Sjukhusstyrelse SUS	-582,3	-382,4	-113,8	-268,6
Sjukhusstyrelse Ystad	-55,4	-45,0	-10,9	-34,1
Sjukhusstyrelse Trelleborg	-7,0	-30,6	-8,3	-22,3
Sjukhusstyrelse Landskrona	-11,0	-14,3	1,5	-15,9
Medicinsk service	599,2	77,0	2,2	74,7
Psykiatri, Hab o Hjälpnämnden	-13,8	-10,2	-46,9	36,7
Primärvårdsnämnden	49,0	41,8	-29,4	71,2
Hälso- och sjukvårdsnämnden	147,7	144,0	-2,3	146,3
<b>Summa Hälso- och sjukvård</b>	<b>-169,8</b>	<b>-492,7</b>	<b>-275,4</b>	<b>-217,3</b>
Servicenämnden	18,7	67,1	-23,1	90,1
Regionstyrelsen exkl medicinsk service	68,6	141,1	-8,2	149,3
-varav Digitalisering IT och MT	-2,7	16,8	2,3	14,5
Södra Regionvårdsnämnden	-1,5	8,8	0,0	8,8
Personalnämnden	2,0	-5,7	0,0	-5,7
Patientnämnden	0,4	0,3	0,0	0,3
Revisionen	1,8	1,8	0,0	1,8
<b>Summa Verksamhetsstöd/övriga</b>	<b>90,1</b>	<b>213,4</b>	<b>-31,2</b>	<b>244,6</b>
<b>Summa verksamheten</b>	<b>-369,0</b>	<b>-195,8</b>	<b>-374,6</b>	<b>178,8</b>
Central finansiering	-421,3	1541,3	406,8	1134,5
<b>Summa Region Skåne</b>	<b>-790</b>	<b>1 345</b>	<b>160</b>	<b>1 185</b>

# Uppföljning prognos maj 2022

(Mål: Resultat ska ej vara sämre än budget)

RESULTAT OCH PROGNOIS PER NÄMND/STYRELSE/BOLAG (Mkr)					
	Bokslut 2021	Prognos 2022	Budget 2022	Budgavv prognos mars	diff mot prog
Kulturnämnden	0,0	-0,1	0,0	-0,1	-0,1
Kollektivtrafiknämnden	171,5	30,0	0,0	30,0	140,0
Regionala utvecklingsnämnden	0,0	0,0	0,0	0,0	0,0
<b>Summa Regional utveckling</b>	<b>171,6</b>	<b>29,9</b>	<b>0,0</b>	<b>29,9</b>	<b>139,9</b>
Sjukhusstyrelse Kristianstad	-121,1	-148,0	0,0	-148,0	2,0
Sjukhusstyrelse Hässleholm	3,2	-28,0	0,0	-28,0	-11,8
Sjukhusstyrelse Helsingborg	-163,5	-221,0	0,0	-221,0	-27,0
Sjukhusstyrelse Ängelholm	-13,5	-23,5	0,0	-23,5	-6,6
Sjukhusstyrelse SUS	-543,7	-700,0	0,0	-700,0	-100,0
Sjukhusstyrelse Ystad	-54,0	-85,2	0,0	-85,2	-15,1
Sjukhusstyrelse Trelleborg	3,9	-48,0	0,0	-48,0	2,0
Sjukhusstyrelse Landskrona	-7,4	-18,8	0,0	-18,8	-2,8
Medicinsk service	51,0	0,0	0,0	0,0	0,0
Psykatri, Hab o Hjälpnämnden	38,8	6,4	0,0	6,4	0,0
Primärvårdsnämnden	196,4	65,0	37,5	27,5	15,0
Hälso- och sjukvårdsnämnden	316,8	250,0	0,0	250,0	0,0
<b>Summa Hälso- och sjukvård</b>	<b>-292,9</b>	<b>-951,1</b>	<b>37,5</b>	<b>-988,6</b>	<b>-144,3</b>
Service-nämnden	56,8	-13,2	0,0	-13,2	-9,6
Regionstyrelsen exkl medicinsk service	-121,7	80,0	0,0	80,0	0,0
-varav Digitalisering IT och MT	-71,7	0,0	0,0	0,0	0,0
Södra Regionvårdsnämnden	0,0	0,0	0,0	0,0	0,0
Personalnämnden	10,4	-3,5	0,0	-3,5	-3,5
Patientnämnden	2,0	0,0	0,0	0,0	0,0
Revisionen	2,0	0,0	0,0	0,0	0,0
<b>Summa Verksamhetsstöd/övriga</b>	<b>-50,5</b>	<b>63,3</b>	<b>0,0</b>	<b>63,3</b>	<b>-13,1</b>
<b>Summa verksamheten</b>	<b>-171,7</b>	<b>-857,9</b>	<b>37,5</b>	<b>-895,4</b>	<b>-17,5</b>
Central finansiering	-592,0	2187,6	975,4	1 212,2	655,3
<b>Summa Region Skåne</b>	<b>-764</b>	<b>1 330</b>	<b>1 013</b>	<b>317</b>	<b>638</b>

# Bruttokostnadsutveckling (bku) 2021-2022

(Mål: Kostnadsutvecklingen ska ej vara högre än budget)

	Utfall 2201-05	Prognos 2201-12	Budget 2201-12	BKU kvarv mån f klara prog	BKU kvarv mån f klara budg
Hälso- och sjukvårdsnämnd	6,9%	5,7%	5,7%	4,8%	4,9%
Medicinsk service	-3,3%	-13,4%	-22,3%	-20,0%	-34,6%
Primärvårdsnämnd	1,6%	2,6%	2,9%	3,3%	3,8%
Psykiatri, Hab o Hjälpn nämnd	3,3%	3,1%	2,9%	2,9%	2,5%
Sjukhusstyrelse Helsingborg	6,3%	3,8%	-0,8%	2,0%	-6,0%
Sjukhusstyrelse Hässleholm	8,4%	5,8%	4,1%	3,9%	1,0%
Sjukhusstyrelse Kristianstad	4,1%	3,4%	-3,6%	3,0%	-9,2%
Sjukhusstyrelse Landskrona	10,2%	8,0%	-3,3%	6,3%	-13,3%
Sjukhusstyrelse SUS	2,4%	3,4%	0,0%	4,2%	-1,7%
Sjukhusstyrelse Trelleborg	9,8%	7,9%	11,2%	6,5%	12,2%
Sjukhusstyrelse Ystad	4,2%	4,0%	-2,4%	3,9%	-7,2%
Sjukhusstyrelse Ängelholm	7,1%	4,6%	1,5%	2,9%	-2,5%
<b>Summa Sektor Hälso- och sjukvård</b>	<b>3,6%</b>	<b>3,5%</b>	<b>0,9%</b>	<b>3,5%</b>	<b>-1,1%</b>
Kollektivtrafiknämnd	12,0%	9,6%	8,4%	8,1%	6,0%
Kulturnämnd	7,2%	5,0%	5,0%	3,5%	3,5%
Regional utvecklingsnämnd	23,4%	19,6%	19,7%	17,9%	18,0%
<b>Summa Sektor Regional utveckling</b>	<b>12,0%</b>	<b>9,7%</b>	<b>8,6%</b>	<b>8,2%</b>	<b>6,4%</b>
Servicenämnd	3,0%	-18,1%	-19,6%	-27,9%	-30,0%
- därav Regionsservice	0,1%	-1,0%	-3,5%	-1,8%	-6,1%
- därav Regionfastigheter	4,5%	-26,1%	-26,9%	-37,2%	-38,3%
Digitalisering IT och MT	6,0%	2,3%	-0,8%	-0,1%	-5,1%
Patientnämnd	3,7%	14,7%	14,4%	23,6%	23,0%
Personalnämnd	7,7%	1,8%	-0,1%	-2,8%	-6,2%
Regionstyrelsen	-3,1%	-34,9%	-32,8%	-46,2%	-43,3%
Revision	6,6%	17,8%	17,8%	24,0%	24,0%
Södra regionvårdsnämnden	57,0%	5,8%	5,6%	-48,8%	-49,2%
<b>Summa Sektor Stöd och Övriga</b>	<b>2,2%</b>	<b>-20,0%</b>	<b>-20,6%</b>	<b>-30,0%</b>	<b>-30,9%</b>
Finans	-33,0%	-68,6%	-54,9%	-71,5%	-56,7%
<b>Summa Finansiering</b>	<b>-33,0%</b>	<b>-68,6%</b>	<b>-54,9%</b>	<b>-71,5%</b>	<b>-56,7%</b>
<b>Totalt Region Skåne Nämnd/förvaltning</b>	<b>4,2%</b>	<b>2,1%</b>	<b>0,3%</b>	<b>0,7%</b>	<b>-2,3%</b>

Prognos och utfall i relation till bokslut 2021.