

# Månadsuppföljning jan-jul 2023

## Jämförelser

# Tillgänglighet första kontakt - Vårdgaranti

## Exklusive privat vård (styrelse Hälso- och sjukvårdsnämnden)

### Andel väntande inom 90 dgr – antal väntande mer än 90 dagar

Grundkälla: Automatisk rapportering till SKR

(Mål: andel väntande inom 90 dagar >95 %)

	Tillgänglighet 90 d 2307	Sen 13 mån	Förändring 2306-2307	Förändring 2207-2307	Väntande > 90 d 2307	Sen 13 mån	Förändring 2306-2307	Förändring 2112-2212
Kognitiv medicin	36,4%		-2,8%	-	210		22	210
Sjukhusstyrelse Helsingborg	63,0%		-3,0%	-0,1%	5 336		678	277
Sjukhusstyrelse Hässleholm	66,1%		-2,6%	-2,1%	1 135		99	52
Sjukhusstyrelse Kristianstad	67,6%		-3,1%	5,4%	2 151		284	-754
Sjukhusstyrelse Landskrona	77,4%		-4,2%	4,4%	328		69	-45
Sjukhusstyrelse SUS	60,9%		-2,6%	2,2%	14 052		1 345	-2 223
Sjukhusstyrelse Trelleborg	67,8%		-6,1%	-4,6%	884		183	80
Sjukhusstyrelse Ystad	81,5%		-2,8%	3,6%	509		74	-80
Sjukhusstyrelse Ängelholm	80,6%		-4,7%	10,5%	152		51	-133
<b>Totalt Första kontakt</b>	<b>63,8%</b>		<b>-3,0%</b>	<b>1,8%</b>	<b>24 757</b>		<b>2 805</b>	<b>-2 616</b>

Avser tillgänglighet till besök inom 90 dagar enl vårdgarantilagen

# Tillgänglighet operation/åtgärd – Vårdgaranti

## Exklusive privat vård (styrelse Hälso- och sjukvårdsnämnden)

### andel väntande inom 90 dgr – antal väntande mer än 90 dagar

Grundkälla: Automatisk rapportering till SKR.

(Mål: andel väntande inom 90 dagar >95 %)

	Tillgänglighet 90 d 2307	Sen 13 mån	Förändring 2306-2307	Förändring 2207-2307	Väntande > 90 d 2307	Sen 13 mån	Förändring 2306-2307	Förändring 2112-2212
Sjukhusstyrelse Helsingborg	57,6%		-5,2%	-1,2%	1 400		269	301
Sjukhusstyrelse Hässleholm	57,9%		-6,1%	14,5%	665		122	-373
Sjukhusstyrelse Kristianstad	66,4%		-3,3%	17,4%	478		98	-550
Sjukhusstyrelse Landskrona	46,8%		-2,1%	1,5%	784		108	-95
Sjukhusstyrelse SUS	38,1%		-1,9%	-3,4%	7 121		413	3 097
Sjukhusstyrelse Trelleborg	32,7%		-4,8%	7,4%	2 003		255	-158
Sjukhusstyrelse Ystad	54,3%		-2,8%	-2,3%	419		63	24
<b>Totalt Operation/åtgärd</b>	<b>44,5%</b>		<b>-2,9%</b>	<b>1,0%</b>	<b>12 870</b>		<b>1 328</b>	<b>2 246</b>

Avser tillgänglighet till operation/åtgärd inom 90 dagar enl vårdgarantilagen

# Tillgänglighet undersökning – Vårdgaranti

## Exklusive privat vård (styrelse Hälso- och sjukvårdsnämnden)

### andel väntande inom 90 dgr – antal väntande mer än 90 dagar

Grundkälla: Automatisk rapportering till SKR.

(Mål: andel väntande inom 90 dagar >95 %)

	Tillgänglighet 90 d 2307	Sen 13 mån	Förändring 2306-2307	Förändring 2207-2307	Väntande > 90 d 2307	Sen 13 mån	Förändring 2306-2307	Förändring 2112-2212
Sjukhusstyrelse Helsingborg	81,3%		7,5%	4,0%	179		-88	-69
Sjukhusstyrelse Kristianstad	72,2%		-3,5%	-3,4%	207		59	56
Sjukhusstyrelse SUS	64,5%		-4,6%	-2,3%	381		51	20
Sjukhusstyrelse Trelleborg	75,8%		-1,8%	-13,3%	53		8	20
Sjukhusstyrelse Ystad	87,2%		-4,5%	1,2%	34		14	9
<b>Totalt Undersökning</b>	<b>73,8%</b>		<b>-0,4%</b>	<b>-1,2%</b>	<b>854</b>		<b>44</b>	<b>36</b>

Avser tillgänglighet till undersökning inom 90 dagar enl vårdgarantilagen

# Tillgänglighet genomförda återbesök inom måldatum

## Exklusive privat vård (styrelse Hälso- och sjukvårdsnämnden)

### Andel genomförda återbesök inom måldatum

Grundkälla: Automatisk rapportering till SKR.

	Inom måldatum 2307	Sen 13 mån	Förändring 2306-2307	Förändring 2207-2307	Över måldatum 2307	Sen 13 mån	Förändring 2306-2307	Förändring 2207-2307
Kognitiv medicin	41,1%		-4,7%	-	66		-24	66
Sjukhusstyrelse Helsingborg	73,3%		-1,0%	-2,8%	2 513		-1 182	537
Sjukhusstyrelse Hässleholm	84,4%		3,9%	0,8%	445		-380	34
Sjukhusstyrelse Kristianstad	78,8%		4,4%	5,7%	1 919		-931	-87
Sjukhusstyrelse Landskrona	75,6%		-0,7%	8,5%	300		-157	-62
Sjukhusstyrelse SUS	79,5%		5,7%	2,8%	6 105		-5 192	77
Sjukhusstyrelse Trelleborg	72,5%		7,3%	4,7%	510		-692	-45
Sjukhusstyrelse Ystad	80,3%		-2,5%	1,3%	704		-274	67
Sjukhusstyrelse Ängelholm	82,6%		1,7%	13,2%	302		-157	-30
<b>Totalt Genomförda återbesök</b>	<b>78,4%</b>		<b>3,7%</b>	<b>2,5%</b>	<b>12 864</b>		<b>-8 989</b>	<b>557</b>

# Tillgänglighet – Kömiljard 2023.

## Exklusive privat vård (styrelse Hälso- och sjukvårdsnämnden)

Grundkälla: Automatisk rapportering till SKR.

### Totalt

Målområde kömiljard	Andel 2307	Andel 2207	Förändring 2307-2207	Högt målvärde	Utfall
Första kontakt - väntande inom 60 dagar	46,2%	44,4%	1,85%	>=73%	50F
Operation/åtgärd - väntande inom 60 dagar	30,8%	29,8%	0,99%	>=73%	-
Första kontakt - långväntare över 150 dagar	19,5%	20,1%	0,56%	<5%	-
Operation/åtgärd - långväntare över 150 dagar	39,3%	38,6%	-0,64%	<5%	-
Återbesök - genomförda inom måldatum inkl SKR:s toleranszon	84,5%	82,0%	2,52%	>=88%	50F

Kömiljardens prestationsmål:

Andel väntande inom 60 dagar: >= 73 % eller förbättring gentemot motsvarande månad 2022 med mer än 1,0 procentenhet

Andel långväntare över 150 dagar: <5% eller förbättring gentemot motsvarande månad 2022 med mer än 1,0 procentenhet

Andel genomförda återbesök: >=88 % eller förbättring gentemot motsvarande månad 2022 med mer än 1,0 procentenhet

# Tillgänglighet – Kömiljard 2023. Första kontakt väntande inom 60 dagar

## Exklusive privat vård (styrelse Hälso- och sjukvårdsnämnden)

Grundkälla: Automatisk rapportering till SKR.

Kömiljard (Första kontakt - väntande inom 60 dagar)	△	Andel 2307	Andel 2207	Förändring 2307-2207	Högt målvärde	Utfall
Sjukhusstyrelse Helsingborg		44,6%	44,0%	0,54%	>=73%	-
Sjukhusstyrelse Ängelholm		61,0%	52,5%	8,45%	>=73%	100F
Sjukhusstyrelse SUS		44,8%	41,8%	3,01%	>=73%	75F
Sjukhusstyrelse Kristianstad		51,3%	45,3%	5,98%	>=73%	100F
Sjukhusstyrelse Hässleholm		44,2%	50,0%	-5,87%	>=73%	-
Sjukhusstyrelse Ystad		57,1%	58,1%	-1,05%	>=73%	-
Sjukhusstyrelse Trelleborg		46,4%	51,7%	-5,25%	>=73%	-
Sjukhusstyrelse Landskrona		57,7%	56,7%	1,02%	>=73%	50F
Kognitiv medicin		23,0%	-	-	>=73%	-

Kömiljardens prestationsmål:

Andel väntande inom 60 dagar: >= 73 % eller förbättring gentemot motsvarande månad 2022 med mer än 1,0 procentenhet

# Tillgänglighet – Kömiljard 2023. Operation/åtgärd väntande inom 60 dagar

## Exklusive privat vård (styrelse Hälso- och sjukvårdsnämnden)

Grundkälla: Automatisk rapportering till SKR.

Kömiljard Operation/åtgärd - väntande inom 60 dagar	△	Andel 2307	Andel 2207	Förändring 2307-2207	Högt målvärde	Utfall
Sjukhusstyrelse Helsingborg		39,1%	39,9%	-0,86%	>=73%	-
Sjukhusstyrelse SUS		27,2%	29,7%	-2,45%	>=73%	-
Sjukhusstyrelse Kristianstad		47,6%	31,0%	16,63%	>=73%	100F
Sjukhusstyrelse Hässleholm		36,5%	26,0%	10,54%	>=73%	100F
Sjukhusstyrelse Ystad		35,3%	41,1%	-5,77%	>=73%	-
Sjukhusstyrelse Trelleborg		20,2%	16,8%	3,36%	>=73%	75F
Sjukhusstyrelse Landskrona		36,4%	33,6%	2,87%	>=73%	50F

Kömiljardens prestationsmål:

Andel väntande inom 60 dagar: >= 73 % eller förbättring gentemot motsvarande månad 2022 med mer än 1,0 procentenhet



# Tillgänglighet – Kömiljard 2023. Första kontakt långväntare > 150 dagar

## Exklusive privat vård (styrelse Hälso- och sjukvårdsnämnden)

Grundkälla: Automatisk rapportering till SKR.

Kömiljard (Första kontakt - långväntare över 150 dagar)	△	Andel 2307	Andel 2207	Förändring 2307-2207	Högt målvärde	Utfall
Sjukhusstyrelse Helsingborg		17,8%	17,3%	-0,49%	<5%	-
Sjukhusstyrelse Ängelholm		3,8%	12,9%	9,09%	<5%	100G
Sjukhusstyrelse SUS		24,0%	23,7%	-0,24%	<5%	-
Sjukhusstyrelse Kristianstad		13,8%	21,5%	7,77%	<5%	100F
Sjukhusstyrelse Hässleholm		12,8%	7,7%	-5,15%	<5%	-
Sjukhusstyrelse Ystad		4,8%	8,9%	4,10%	<5%	100G
Sjukhusstyrelse Trelleborg		14,0%	10,3%	-3,72%	<5%	-
Sjukhusstyrelse Landskrona		8,3%	11,7%	3,45%	<5%	75F
Kognitiv medicin		44,8%	-	-	<5%	-

Kömiljardens prestationsmål:

Andel långväntare över 150 dagar: <5% eller förbättring gentemot motsvarande månad 2022 med mer än 1,0 procentenhet

# Tillgänglighet – Kömiljard 2023. Operation/åtgärd långväntare > 150 dagar

## Exklusive privat vård (styrelse Hälso- och sjukvårdsnämnden)

Grundkälla: Automatisk rapportering till SKR.

Kömiljard (Operation/åtgärd - långväntare över 150 dagar)	△	Andel 2307	Andel 2207	Förändring 2307-2207	Högt målvärde	Utfall
Sjukhusstyrelse Helsingborg		21,8%	21,4%	-0,43%	<5%	-
Sjukhusstyrelse SUS		48,3%	42,1%	-6,24%	<5%	-
Sjukhusstyrelse Kristianstad		18,2%	32,2%	13,96%	<5%	100F
Sjukhusstyrelse Hässleholm		18,0%	28,5%	10,55%	<5%	100F
Sjukhusstyrelse Ystad		27,0%	21,4%	-5,62%	<5%	-
Sjukhusstyrelse Trelleborg		49,7%	61,7%	12,03%	<5%	100F
Sjukhusstyrelse Landskrona		37,7%	40,4%	2,76%	<5%	50F

Kömiljardens prestationsmål:

Andel långväntare över 150 dagar: <5% eller förbättring gentemot motsvarande månad 2022 med mer än 1,0 procentenhet

# Tillgänglighet – Kömiljard 2023. Återbesök genomförda inom måldatum

## Exklusive privat vård (styrelse Hälso- och sjukvårdsnämnden)

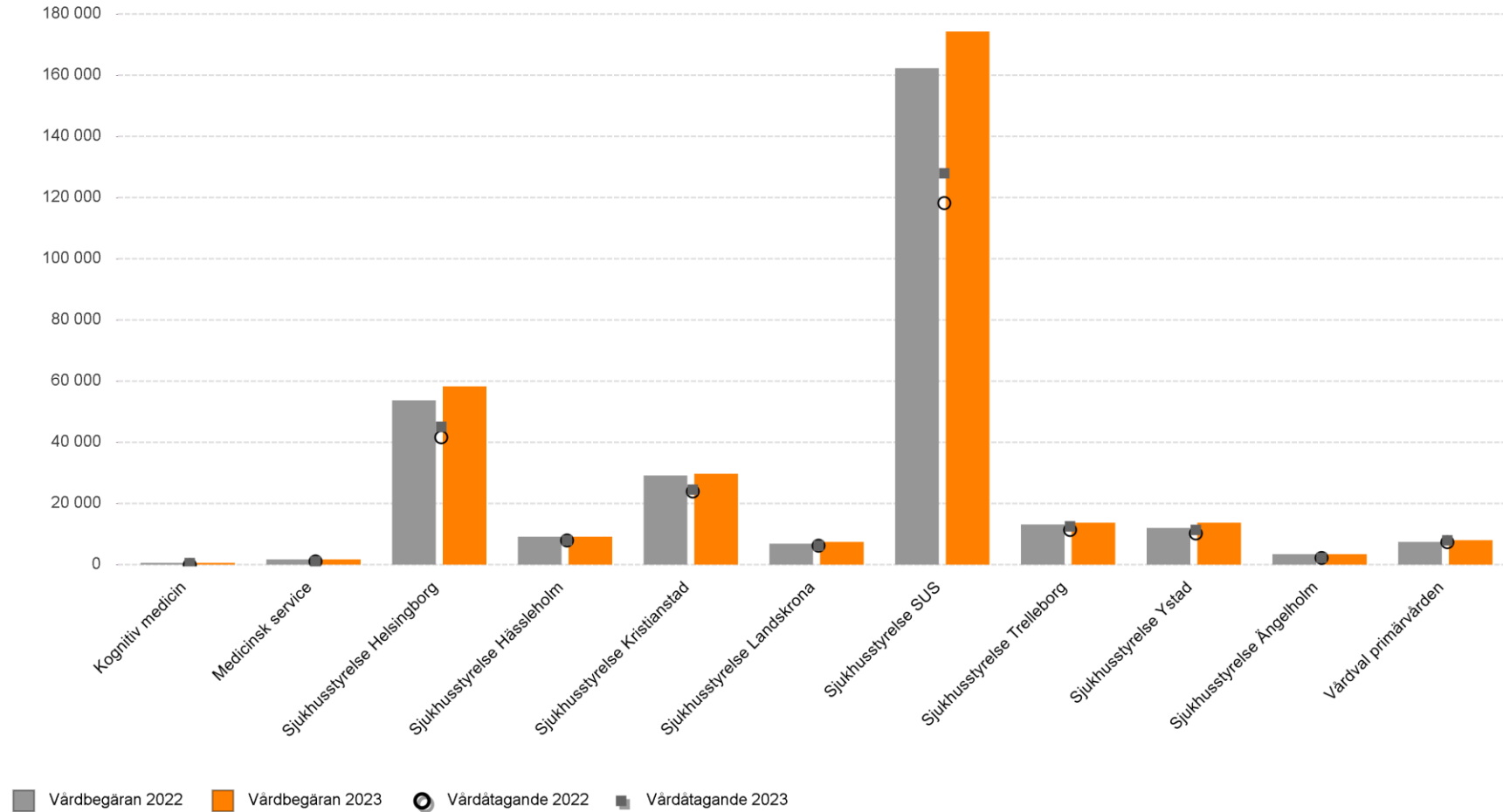
Grundkälla: Automatisk rapportering till SKR.

Kömiljard Återbesök - genomförda inom måldatum inkl toleranszon	Andel 2307	Andel 2207	Förändring 2307-2207	Högt målvärde	Utfall
Sjukhusstyrelse Helsingborg	79,8%	82,3%	-2,43%	>=88%	-
Sjukhusstyrelse Ängelholm	85,3%	76,5%	8,86%	>=88%	100F
Sjukhusstyrelse SUS	85,1%	82,1%	2,99%	>=88%	50F
Sjukhusstyrelse Kristianstad	85,8%	82,0%	3,79%	>=88%	75F
Sjukhusstyrelse Hässleholm	88,3%	87,0%	1,21%	>=88%	100G
Sjukhusstyrelse Ystad	88,6%	84,3%	4,26%	>=88%	100G
Sjukhusstyrelse Trelleborg	79,6%	75,6%	3,99%	>=88%	75F
Sjukhusstyrelse Landskrona	86,1%	75,1%	11,01%	>=88%	100F
Kognitiv medicin	45,5%	-	-	>=88%	-

Kömiljardens prestationsmål:

Andel genomförda återbesök: >=88 % eller förbättring gentemot motsvarande månad 2022 med mer än 1,0 procentenhet

# Inflöde vårdbegäran och vårdåtagande



Vårdbegäran = remiss och egen begäran  
 Vårdåtagande = verksamhetens behov efter remissgranskning  
 Källa: QV Flödesmodellen Bas

# Inflöde vårdbegäran och vårdåtagande

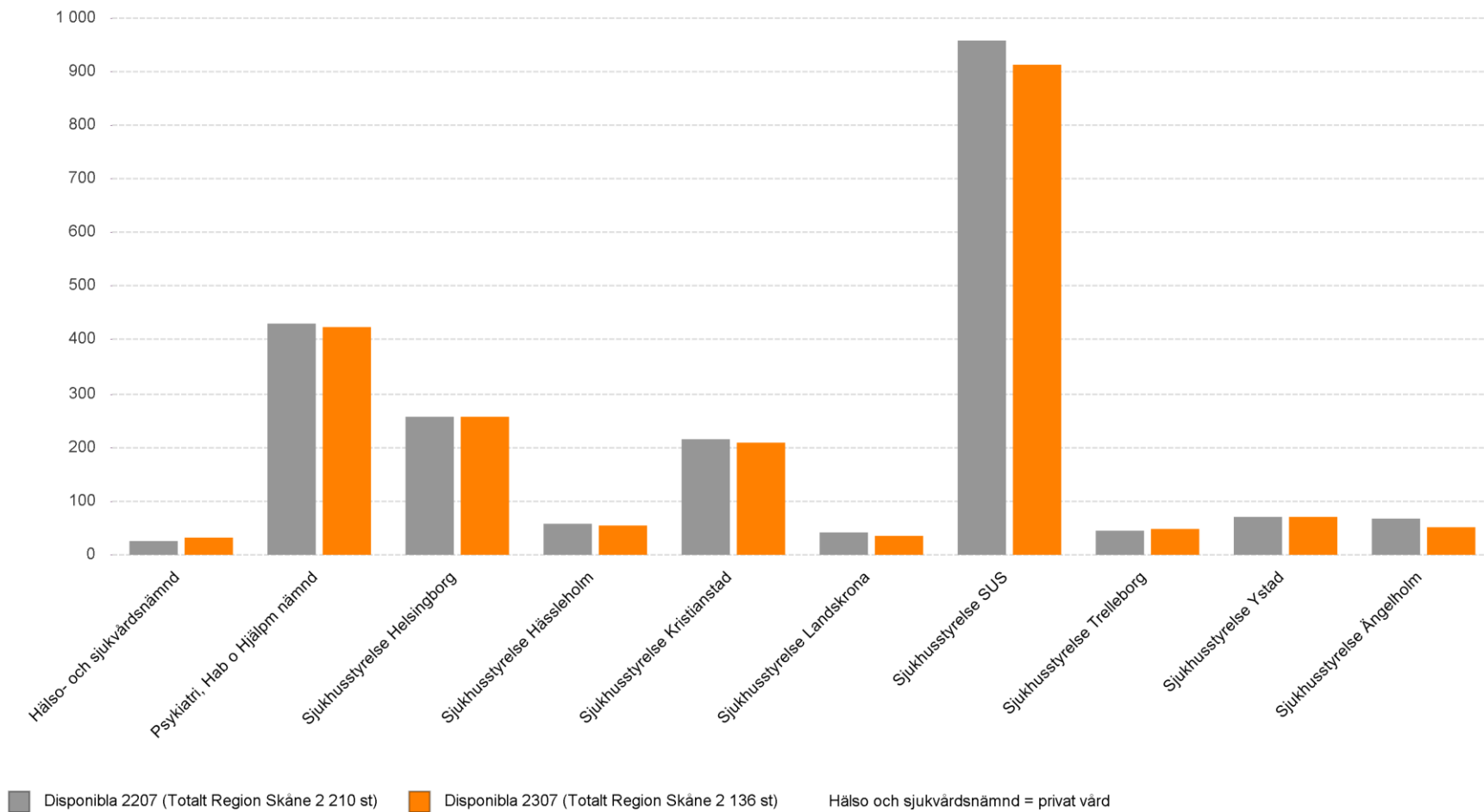
	Vårdbegäran 2022	Vårdbegäran 2023	Diff Vårdbegäran	Vårdåtagande 2022	Vårdåtagande 2023	Diff Vårdåtagande
Kognitiv medicin	99	432	336,4%	99	359	262,6%
Medicinsk service	1 573	1 682	6,9%	903	992	9,9%
Sjukhusstyrelse Helsingborg	53 409	58 303	9,2%	41 941	45 318	8,1%
Sjukhusstyrelse Hässleholm	9 350	9 347	-0,0%	8 248	8 049	-2,4%
Sjukhusstyrelse Kristianstad	29 147	29 916	2,6%	23 697	24 569	3,7%
Sjukhusstyrelse Landskrona	7 070	7 286	3,1%	6 207	6 171	-0,6%
Sjukhusstyrelse SUS	162 357	173 847	7,1%	118 018	127 901	8,4%
Sjukhusstyrelse Trelleborg	13 308	13 947	4,8%	11 446	12 284	7,3%
Sjukhusstyrelse Ystad	12 184	13 538	11,1%	10 239	11 254	9,9%
Sjukhusstyrelse Ängelholm	3 511	3 581	2,0%	2 432	2 308	-5,1%
Vårdval primärvården	7 508	8 235	9,7%	7 218	8 043	11,4%
	<b>299 516</b>	<b>320 114</b>	<b>6,9%</b>	<b>230 448</b>	<b>247 248</b>	<b>7,3%</b>

Vårdbegäran = remiss och egen begäran

Vårdåtagande = verksamhetens behov efter remissgranskning

Källa: QV Flödesmodellen Bas

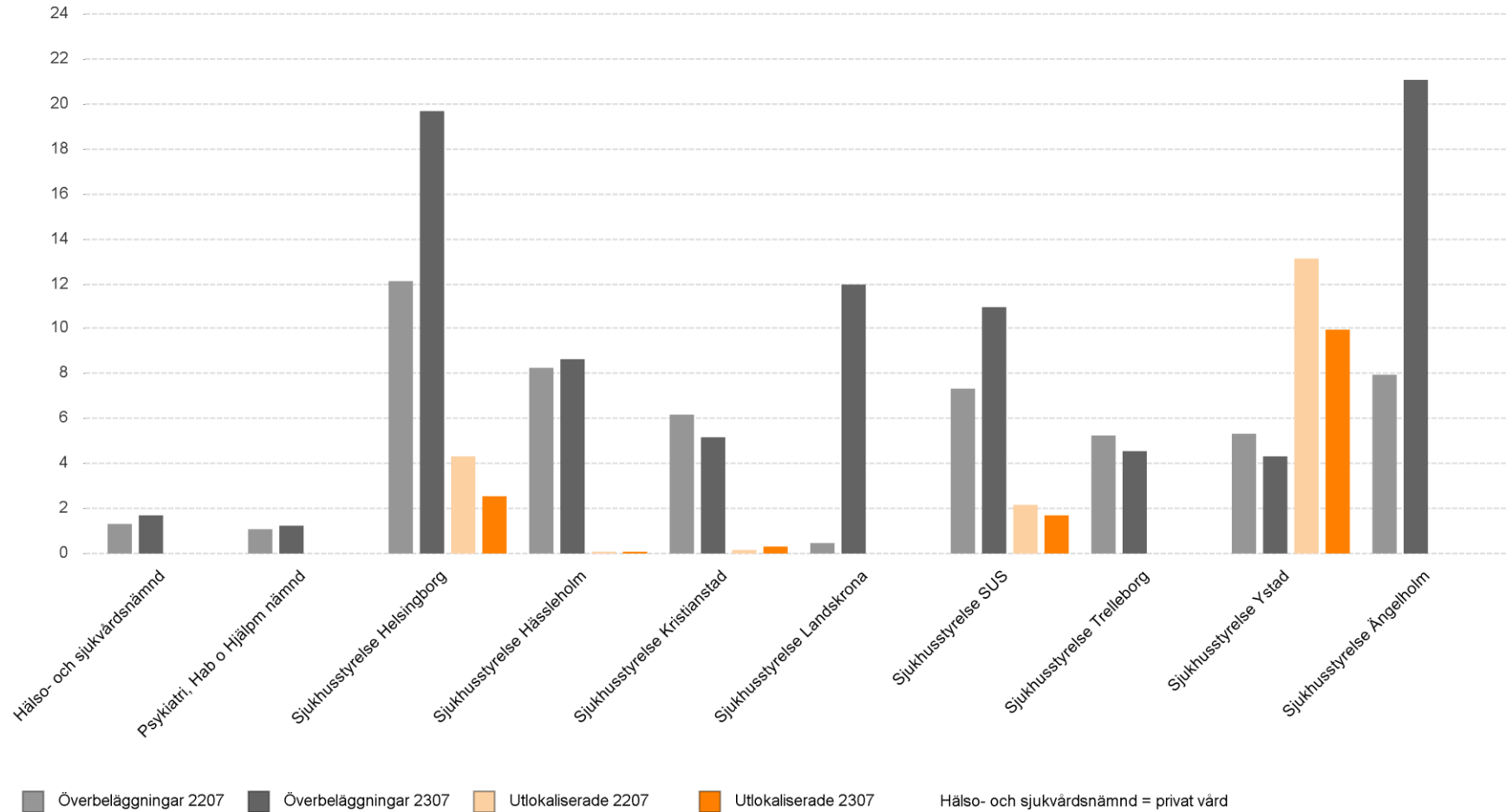
# Disponibla vårdplatser (kl 12 må-fr)



Disponibla vårdplatser mån-fre kl 12  
Källa: QV Överbeläggning Utlokalisering

# Antal överbeläggningar och utlokaliseringar per 100 disponibla vårdplatser

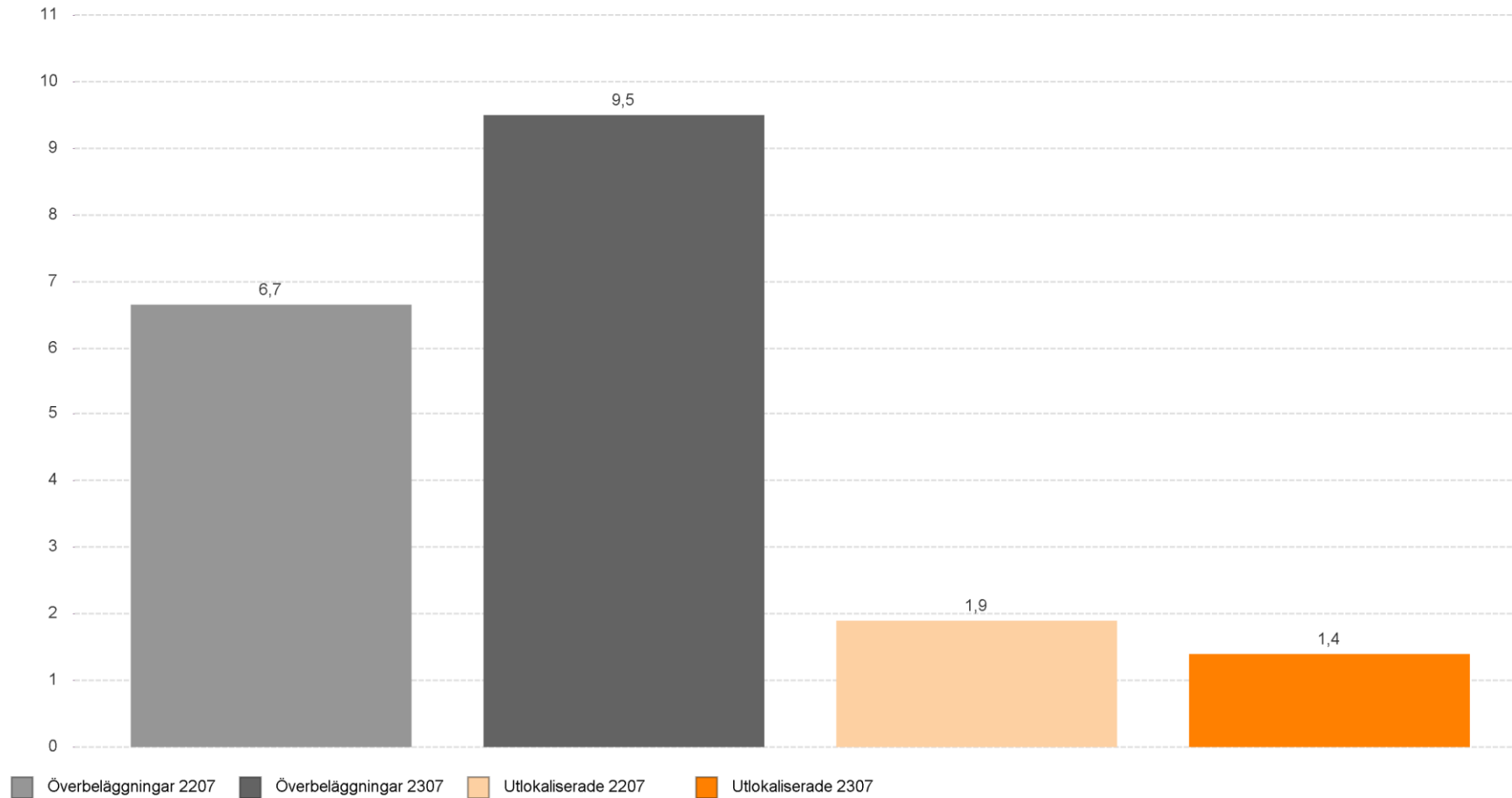
(Mål: överbeläggning  $\leq 1/100$  vpl, utlokaliserade patienter  $\leq 0,5/100$  vpl)



Källa: QV Överbeläggning Utlokalisering

# Antal överbeläggningar och utlokaliseringar per 100 disponibla vårdplatser (totalt Region Skåne)

(Mål: överbeläggning  $\leq 1/100$  vpl, utlokaliserade patienter  $\leq 0,5/100$  vpl)



Källa: QV Överbeläggning Utlokalisering



# Patientvolym egen regi - antal unika vårdade individer inklusive förändring per styrelse/nämnd (ackumulerat jan-jun)

## Slutenvård

	Antal unika patienter 2022	Antal unika patienter 2023	Förändring antal unika patienter	Förändring % antal unika patienter
Primärvårdsnämnd	1 028	1 104	76	7,4%
Psykatri, Hab o Hjälpn nämnd	3 736	3 519	-217	-5,8%
Sjukhusstyrelse Helsingborg	10 213	10 331	118	1,2%
Sjukhusstyrelse Hässleholm	2 429	2 694	265	10,9%
Sjukhusstyrelse Kristianstad	7 499	7 538	39	0,5%
Sjukhusstyrelse Landskrona	1 519	1 759	240	15,8%
Sjukhusstyrelse SUS	29 004	28 339	-665	-2,3%
Sjukhusstyrelse Trelleborg	1 661	1 711	50	3,0%
Sjukhusstyrelse Ystad	3 700	3 357	-343	-9,3%
Sjukhusstyrelse Ängelholm	2 138	2 034	-104	-4,9%
<b>Totalt Slutenvård</b>	<b>57 610</b>	<b>57 125</b>	<b>-485</b>	<b>-0,8%</b>

# Patientvolym egen regi - antal unika vårdade individer inklusive förändring per styrelse/nämnd (ackumulerat jan-jun)

## Öppenvård

Uppföljningsområde	Antal unika patienter 2022	Antal unika patienter 2023	Förändring antal unika patienter	Förändring % antal unika patienter
Kognitiv medicin	0	972	972	-
Primärvårdsnämnd	596 650	538 442	-58 208	-9,8%
Primärvårdsnämnd	3 345	4 087	742	22,2%
Primärvårdsnämnd	1 193	1 153	-40	-3,4%
Primärvårdsnämnd	1 495	1 639	144	9,6%
Psykiatri, Hab o Hjälpn nämnd	17 455	17 980	525	3,0%
Psykiatri, Hab o Hjälpn nämnd	16 588	12 181	-4 407	-26,6%
Psykiatri, Hab o Hjälpn nämnd	51 587	51 771	184	0,4%
Sjukhusstyrelse Helsingborg	96 687	87 678	-9 009	-9,3%
Sjukhusstyrelse Hässleholm	21 263	19 719	-1 544	-7,3%
Sjukhusstyrelse Kristianstad	69 023	61 913	-7 110	-10,3%
Sjukhusstyrelse Landskrona	15 179	11 983	-3 196	-21,1%
Sjukhusstyrelse SUS	253 940	215 714	-38 226	-15,1%
Sjukhusstyrelse Trelleborg	25 047	20 562	-4 485	-17,9%
Sjukhusstyrelse Ystad	32 643	28 321	-4 322	-13,2%
Sjukhusstyrelse Ängelholm	12 694	10 766	-1 928	-15,2%
Vårdval primärvården	550 321	497 828	-52 493	-9,5%
<b>Totalt Öppenvård</b>	<b>1 126 351</b>	<b>1 025 554</b>	<b>-100 797</b>	<b>-8,9%</b>

# Produktion – medelvårdtid antal dagar (jan-jun) inklusive förändring per styrelse/nämnd

Uppföljningsområde		Medelvårdtid 2022	Medelvårdtid 2023	Förändring Medelvårdtid	Förändring % Medelvårdtid
Psykiatrisk vård inklusive vårdval	Psykiatri, Hab o Hjälpn nämnd	13,59	13,20	-0,39	-2,84%
	<b>Total</b>	<b>13,59</b>	<b>13,20</b>	<b>-0,39</b>	<b>-2,84%</b>
Somatisk vård inklusive vårdval	Sjukhusstyrelse Helsingborg	4,13	4,11	-0,02	-0,48%
	Sjukhusstyrelse Hässleholm	5,28	4,49	-0,78	-14,86%
	Sjukhusstyrelse Kristianstad	4,18	4,10	-0,08	-1,99%
	Sjukhusstyrelse Landskrona	4,77	4,52	-0,25	-5,20%
	Sjukhusstyrelse SUS	4,75	4,90	0,15	3,18%
	Sjukhusstyrelse Trelleborg	4,82	4,49	-0,33	-6,94%
	Sjukhusstyrelse Ystad	4,07	3,87	-0,21	-5,10%
	Sjukhusstyrelse Ängelholm	5,67	5,21	-0,46	-8,08%
	<b>Total</b>	<b>4,59</b>	<b>4,58</b>	<b>-0,01</b>	<b>-0,19%</b>
Övrig somatisk vård - ASIH/Pall sjukhusvård	Primärvårdsnämnd	38,11	34,39	-3,71	-9,75%
	<b>Total</b>	<b>38,11</b>	<b>34,39</b>	<b>-3,71</b>	<b>-9,75%</b>

# Produktion somatisk sjukhusvård utfall & budget

## Antal besök (jan-jun) i egen regi

	Antal besök 2022	Antal besök 2023	Budget 2023	Diff antal mot budget	Diff% jämfört med budget
Sjukhusstyrelse Helsingborg	190 605	185 025	178 899	6 126	3,4%
Sjukhusstyrelse Hässleholm	31 677	35 029	37 077	-2 048	-5,5%
Sjukhusstyrelse Kristianstad	140 329	135 454	131 590	3 864	2,9%
Sjukhusstyrelse Landskrona	26 340	25 259	25 377	-118	-0,5%
Sjukhusstyrelse SUS	587 258	557 018	457 700	99 318	21,7%
Sjukhusstyrelse Trelleborg	45 706	39 590	24 676	14 914	60,4%
Sjukhusstyrelse Ystad	58 384	56 975	55 917	1 058	1,9%
Sjukhusstyrelse Ängelholm	22 741	23 159	22 853	306	1,3%
<b>Totalt</b>	<b>1 103 040</b>	<b>1 057 509</b>	<b>934 089</b>	<b>123 420</b>	<b>13,2%</b>

# Produktion somatisk sjukhusvård utfall & budget

## Antal distanskontakter (jan-jun) i egen regi

	Antal distanskontakter 2022	Antal distanskontakter 2023	Budget 2023	Diff antal mot budget	Diff% jämfört med budget
Sjukhusstyrelse Helsingborg	25 637	28 959	26 119	2 840	10,9%
Sjukhusstyrelse Hässleholm	13 381	14 306	13 367	939	7,0%
Sjukhusstyrelse Kristianstad	33 581	30 230	31 938	-1 708	-5,3%
Sjukhusstyrelse Landskrona	5 027	3 793	4 746	-953	-20,1%
Sjukhusstyrelse SUS	72 596	65 233	74 960	-9 727	-13,0%
Sjukhusstyrelse Trelleborg	4 100	3 933	18 253	-14 320	-78,5%
Sjukhusstyrelse Ystad	8 432	7 948	8 408	-460	-5,5%
Sjukhusstyrelse Ängelholm	5 044	4 024	4 919	-895	-18,2%
<b>Totalt</b>	<b>167 798</b>	<b>158 426</b>	<b>182 710</b>	<b>-24 284</b>	<b>-13,3%</b>

# Produktion somatisk sjukhusvård utfall & budget

## Antal vårdtillfällen (jan-jun) i egen regi

	Antal sjukvårdstillfälle 2022	Antal sjukvårdstillfälle 2023	Budget 2023	Diff antal mot budget	Diff% jämfört med budget
Sjukhusstyrelse Helsingborg	12 383	12 561	12 715	-154	-1,2%
Sjukhusstyrelse Hässleholm	2 848	3 043	3 494	-451	-12,9%
Sjukhusstyrelse Kristianstad	9 620	9 713	9 489	224	2,4%
Sjukhusstyrelse Landskrona	1 788	2 025	2 000	25	1,3%
Sjukhusstyrelse SUS	35 735	34 838	36 573	-1 735	-4,7%
Sjukhusstyrelse Trelleborg	1 913	1 969	2 360	-391	-16,6%
Sjukhusstyrelse Ystad	4 455	4 011	4 762	-751	-15,8%
Sjukhusstyrelse Ängelholm	2 708	2 561	2 764	-203	-7,3%
<b>Totalt</b>	<b>71 450</b>	<b>70 721</b>	<b>74 157</b>	<b>-3 436</b>	<b>-4,6%</b>

# Produktion somatisk sjukhusvård utfall & budget

## Antal vårddagar (jan-jun) i egen regi

	Antal vårddagar 2022	Antal vårddagar 2023	Budget 2023	Diff antal mot budget	Diff% jämfört med budget
Sjukhusstyrelse Helsingborg	54 590	55 033	56 652	-1 619	-2,9%
Sjukhusstyrelse Hässleholm	15 408	13 906	14 164	-258	-1,8%
Sjukhusstyrelse Kristianstad	41 786	40 930	40 888	42	0,1%
Sjukhusstyrelse Landskrona	8 610	9 137	9 369	-232	-2,5%
Sjukhusstyrelse SUS	197 779	194 471	200 178	-5 707	-2,9%
Sjukhusstyrelse Trelleborg	9 397	8 751	9 495	-744	-7,8%
Sjukhusstyrelse Ystad	18 358	15 896	18 589	-2 693	-14,5%
Sjukhusstyrelse Ängelholm	15 807	13 242	15 752	-2 510	-15,9%
<b>Totalt</b>	<b>361 735</b>	<b>351 366</b>	<b>365 087</b>	<b>-13 721</b>	<b>-3,8%</b>

# Produktion somatisk sjukhusvård utfall & budget

## Antal operationer (jan-jun) i egen regi

	Antal 2022	Antal 2023	Budget 2023	Diff antal mot budget	Diff% jämfört med budget
Sjukhusstyrelse SUS	34 557	36 196	47 695	-11 499	-24,1%
Sjukhusstyrelse Helsingborg	12 136	13 004	12 419	585	4,7%
Sjukhusstyrelse Kristianstad	11 056	12 263	11 586	677	5,8%
Sjukhusstyrelse Ystad	2 743	2 807	4 019	-1 212	-30,2%
Sjukhusstyrelse Trelleborg	1 832	2 061	3 138	-1 077	-34,3%
Sjukhusstyrelse Hässleholm	2 599	3 200	3 115	85	2,7%
Sjukhusstyrelse Landskrona	2 406	2 681	2 793	-112	-4,0%
Sjukhusstyrelse Ängelholm	127	174	139	35	25,2%
<b>Totalt</b>	<b>67 456</b>	<b>72 386</b>	<b>84 904</b>	<b>-12 518</b>	<b>-14,7%</b>



# Produktion operationer inom incitamentsmodellen, per specialitet SKR

## Period (jan-jun)

OP spec SKR	Antal basår	DRG poäng basår	Antal 2023	DRG poäng 2023	Förändring antal	Förändring DRG poäng
Gynekologi	6 338	2 975,38	6 764	2 746,26	426	-229,12
Handkirurgi	2 463	869,76	2 904	944,00	441	74,24
Hjärtsjukvård	2 292	2 056,76	2 327	2 021,19	35	-35,57
Hudsjukvård	2 504	267,30	2 496	266,12	-8	-1,18
Kirurgi	17 923	8 194,20	17 724	7 766,36	-199	-427,84
Kärlkirurgi	1 004	1 078,09	1 042	1 099,31	38	21,22
Neurokirurgi	160	251,20	141	190,81	-19	-60,39
Ortopedi	5 909	5 966,05	6 743	6 964,37	834	998,31
Plastikkirurgi	55	44,27	118	100,57	63	56,31
Ryggkirurgi	314	482,88	332	535,48	18	52,60
Thoraxkirurgi	1 021	701,69	1 059	792,82	38	91,12
Urologi	9 578	2 511,50	9 948	2 403,78	370	-107,72
Ögonsjukvård	898	139,28	1 089	165,35	191	26,07
Öron-näs-halssjukvård	9 388	2 268,88	10 757	2 247,79	1 369	-21,09
-	3 044	2 113,46	2 720	1 498,71	-324	-614,75
<b>Totalt</b>	<b>62 891</b>	<b>29 920,71</b>	<b>66 164</b>	<b>29 742,92</b>	<b>3 273</b>	<b>-177,79</b>

# Produktion operationer inom incitamentsmodellen, per styrelse Period (jan-jun)

UPPF_TEXT	Antal basår	DRG poäng basår	Antal 2023	DRG poäng 2023	Förändring antal	Förändring DRG poäng
Sjukhusstyrelse Helsingborg	14 537	6 015,88	15 607	6 167,84	1 070	151,96
Sjukhusstyrelse Hässleholm	2 386	2 042,92	2 988	2 506,10	602	463,18
Sjukhusstyrelse Kristianstad	8 944	3 474,87	9 846	3 718,56	902	243,69
Sjukhusstyrelse Landskrona	1 644	667,93	1 873	824,25	229	156,32
Sjukhusstyrelse SUS	26 966	14 808,96	27 580	13 581,91	614	-1 227,04
Sjukhusstyrelse Trelleborg	3 049	998,56	3 182	1 094,06	133	95,50
Sjukhusstyrelse Ystad	5 365	1 911,59	5 088	1 850,19	-277	-61,40
<b>Totalt</b>	<b>62 891</b>	<b>29 920,71</b>	<b>66 164</b>	<b>29 742,92</b>	<b>3 273</b>	<b>-177,79</b>

# Produktion förändring mixpoäng

Förändring mixpoäng	Antal ÖV	% ÖV	Antal SV	% SV	Totalt antal	% Totalt
Psykiatri, Hab o Hjälpn nämnd	405	4,0%	-306	-4,2%	99	0,6%
Sjukhusstyrelse Helsingborg	642	6,2%	301	2,7%	943	4,4%
Sjukhusstyrelse Ängelholm	28	2,1%	-166	-7,7%	-138	-3,9%
Primärvårdsnämnd	-2 840	-11,4%	-69	-2,2%	-2 909	-10,4%
Sjukhusstyrelse SUS	1 353	3,9%	-796	-1,9%	557	0,7%
Sjukhusstyrelse Kristianstad	318	3,9%	257	3,1%	574	3,5%
Sjukhusstyrelse Hässleholm	295	14,4%	289	9,3%	584	11,3%
Sjukhusstyrelse Ystad	199	5,6%	-206	-5,4%	-8	-0,1%
Sjukhusstyrelse Trelleborg	-55	-2,3%	96	6,0%	40	1,0%
Sjukhusstyrelse Landskrona	42	3,2%	234	17,8%	276	10,6%
Kognitiv medicin	141	-	0	-	141	-
<b>Totalt</b>	<b>527</b>	<b>0,5%</b>	<b>-368</b>	<b>-0,4%</b>	<b>159</b>	<b>0,1%</b>

# Antal månadsavlönade per personalgrupp

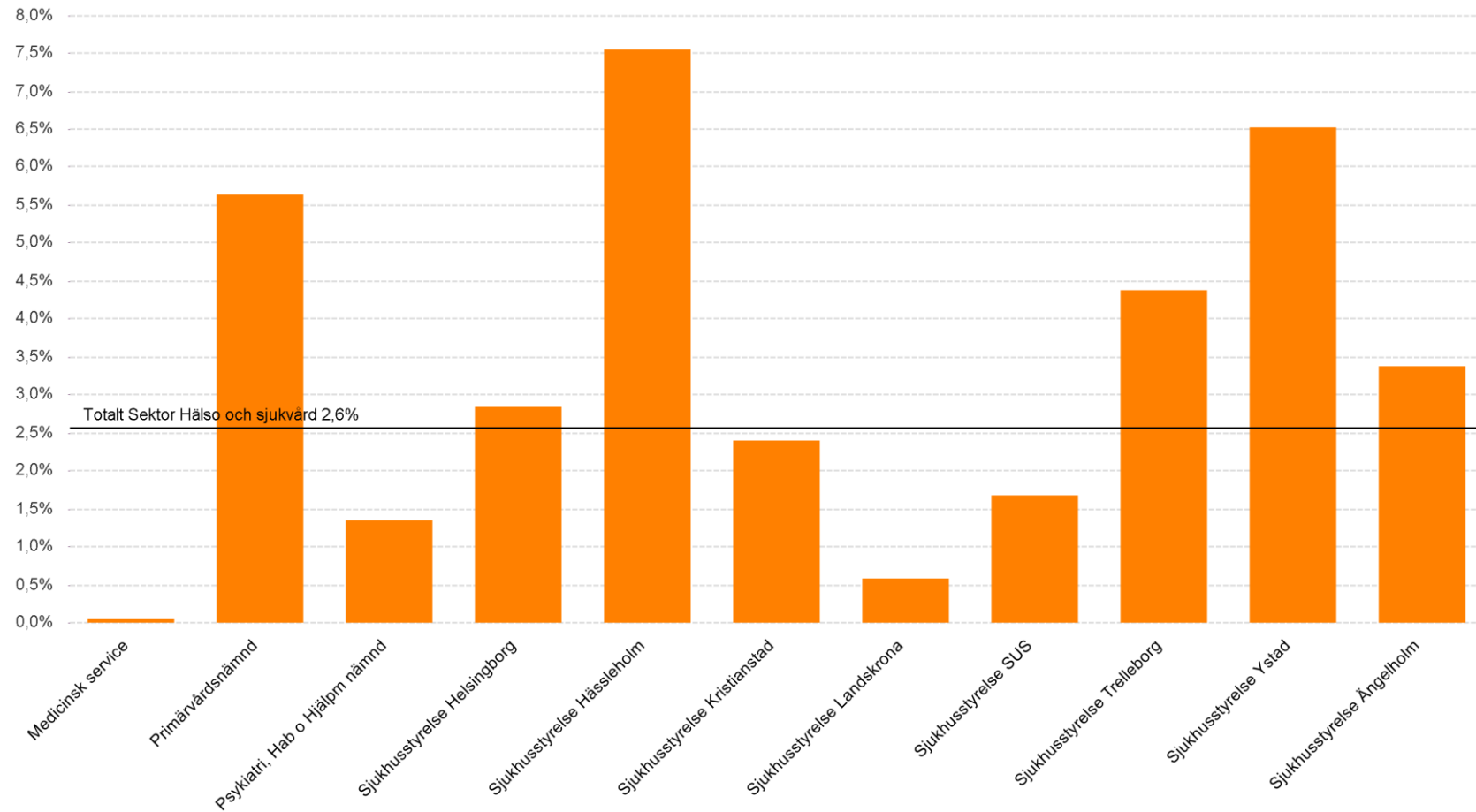
Månadsavlönade/Personalgrupp	2307	Förändring mot föregående år	Diff %
Administratörer	1 953	82	4,4%
Administratörer, vård	1 998	-57	-2,8%
Arbetsterapeuter	414	5	1,2%
Barnmorskor	570	4	0,7%
Biomedicinska analytiker	895	-20	-2,2%
Dietister	137	-1	-0,7%
Fysioterapeuter	784	-12	-1,5%
Handläggare	2 387	158	7,1%
Ingenjörer	293	13	4,6%
Kultur, turism och friluftsliv	23	-17	-42,5%
Kurativt och socialt	725	27	3,9%
Köks- och måltidsarbete	169	9	5,6%
Ledningsarbete	1 603	43	2,8%
Logopedier	181	14	8,4%
Läkare icke specialistkompetenta	2 250	46	2,1%
Läkare specialistkompetenta	3 026	37	1,2%
Psykologer	625	19	3,1%
Psykoterapeuter	11	-1	-8,3%
Sjuksköterskor	8 565	-207	-2,4%
Skola	134	15	12,6%
Städ, tvätt, renhållningsarbete	602	71	13,4%
Tandläkare	28	-2	-6,7%
Tandsköterskor	29	0	0,0%
Tekniker	370	29	8,5%
Undersköterskor, skötare m.fl.	8 784	2	0,0%
Vaktmästeri, trädgård, anläggning m.m.	463	62	15,5%
Övr. specialiteter inom hälso- och sjukvård	889	103	13,1%
Övrigt rehabiliteringsarbete	162	-1	-0,6%
<b>Totalt månadsavlönade:</b>	<b>38 057</b>	<b>414</b>	<b>1,1%</b>

# Antal månadsavlönade per styrelse

Antal månadsavlönade			2307	Förändring mot föregående år	Diff %
Hälso- och sjukvård	☐ Kognitiv medicin	⊕	33	33	-
	Medicinsk service	⊕	2 157	15	0,7%
	Primärvårdsnämnd	⊕	4 099	-264	-6,1%
	Psykatri, Hab o Hjälpn nämnd	⊕	4 645	184	4,1%
	Sjukhusstyrelse Helsingborg	⊕	3 440	32	0,9%
	Sjukhusstyrelse Hässleholm	⊕	650	13	2,0%
	Sjukhusstyrelse Kristianstad	⊕	2 572	18	0,7%
	Sjukhusstyrelse Landskrona	⊕	398	16	4,2%
	Sjukhusstyrelse SUS	⊕	13 068	84	0,6%
	Sjukhusstyrelse Trelleborg	⊕	624	27	4,5%
	Sjukhusstyrelse Ystad	⊕	1 012	-9	-0,9%
	Sjukhusstyrelse Ängelholm	⊕	544	-51	-8,6%
	<b>Total</b>		<b>33 238</b>	<b>101</b>	<b>0,3%</b>
Regional utveckling	☐ Kollektivtrafiknämnd	⊕	497	25	5,3%
	Kulturnämnd	⊕	35	-1	-2,8%
	Regional utvecklingsnämnd	⊕	88	15	20,5%
		<b>Total</b>		<b>620</b>	<b>39</b>
Verksamhetsstöd/övriga	☐ Digitalisering IT och MT	⊕	423	47	12,5%
	Fastighets- och servicenämnden	☐ Regionfastigheter	464	33	7,7%
		Regionservice	2 496	180	7,8%
	Patientnämnd	⊕	17	0	0,0%
	Personalnämnd	⊕	1	1	-
	Regionstyrelsen	⊕	779	10	1,3%
	Revision	⊕	10	2	25,0%
Södra regionvårdsnämnden	⊕	10	0	0,0%	
	<b>Total</b>		<b>4 200</b>	<b>274</b>	<b>7,0%</b>
<b>Totalt månadsavlönade</b>			<b>38 057</b>	<b>414</b>	<b>1,1%</b>

# Inhyrd bemanning i relation till personalkostnad

(Mål: Kvoten inhyrd bemanning ska inte överstiga 1,5% av total personalkostnad)



# Uppföljning utfall och budget 2023

(Mål: Resultat ska ej vara sämre än budget)

Sektor	Förvaltning	Utfall 2301-07	Budget 2301-07	Diff 2301-07 Utf-Bud #	Prognos 2301-12	Budget 2301-12	Diff 2301-12 Bud-Prog #	
Sektor Hälsa- och sjukvård	Hälsa- och sjukvårdsnämnd	23,1	23,7	-0,6	-327,8	0,0	-327,8	
	Kognitiv medicin	-3,5	-0,0	-3,5	-3,8	0,0	-3,8	
	Medicinsk service	41,0	13,3	27,7	0,0	0,0	0,0	
	Primärvårdsnämnd	-31,9	28,3	-60,2	-90,0	37,5	-127,5	
	Psykiatri, Hab o Hjälpnämnd	-62,2	27,1	-89,3	-183,0	0,0	-183,0	
	Sjukhusstyrelse Helsingborg	-303,0	6,7	-309,7	-467,7	0,0	-467,7	
	Sjukhusstyrelse Hässleholm	-60,0	0,6	-60,6	-74,5	0,0	-74,5	
	Sjukhusstyrelse Kristianstad	-255,3	5,8	-261,2	-410,0	0,0	-410,0	
	Sjukhusstyrelse Landskrona	-26,5	0,9	-27,4	-42,5	0,0	-42,5	
	Sjukhusstyrelse SUS	-1 016,2	70,7	-1 087,0	-1 536,6	0,0	-1 536,6	
	Sjukhusstyrelse Trelleborg	-89,4	-3,9	-85,4	-124,0	0,0	-124,0	
	Sjukhusstyrelse Ystad	-115,9	1,9	-117,7	-180,0	0,0	-180,0	
	Sjukhusstyrelse Ängelholm	-28,9	2,1	-31,0	-49,5	0,0	-49,5	
	Vårdval primärvården	-72,1	-0,1	-72,0	-40,0	0,0	-40,0	
		<b>Summa</b>	<b>-2 000,8</b>	<b>177,1</b>	<b>-2 177,9</b>	<b>-3 529,4</b>	<b>37,5</b>	<b>-3 566,9</b>
Sektor Regional utveckling	Kollektivtrafiknämnd	160,3	54,0	106,3	-75,0	0,0	-75,0	
	Kulturnämnd	4,4	0,4	4,1	-0,1	0,0	-0,1	
	Regional utvecklingsnämnd	30,2	24,4	5,8	0,0	0,0	-0,0	
		<b>Summa</b>	<b>194,9</b>	<b>78,7</b>	<b>116,2</b>	<b>-75,1</b>	<b>0,0</b>	<b>-75,1</b>
Sektor Stöd och Övriga	Digitalisering IT och MT	-36,1	9,8	-45,9	-60,0	0,0	-60,0	
	Fastighets- och servicenämnden	Regionservice	-26,4	10,9	-37,4	-38,0	0,0	-38,0
		Regionfastigheter	46,2	36,1	10,0	-26,2	0,0	-26,2
		<b>Totalt</b>	<b>19,7</b>	<b>47,1</b>	<b>-27,4</b>	<b>-64,2</b>	<b>0,0</b>	<b>-64,2</b>
	Patientnämnd	0,7	-0,0	0,7	0,0	0,0	0,0	
	Personalnämnd	28,6	-0,0	28,6	0,0	0,0	0,0	
	Regionstyrelsen	82,4	9,0	73,4	0,0	0,0	-0,0	
	Revision	2,0	-0,0	2,0	0,0	0,0	0,0	
	Södra regionvårdsnämnden	-0,3	-0,0	-0,3	0,0	0,0	0,0	
	Transaktionsföretaget	-0,0	0,0	-0,0	0,0	0,0	0,0	
	<b>Summa</b>	<b>97,0</b>	<b>65,9</b>	<b>31,1</b>	<b>-124,2</b>	<b>0,0</b>	<b>-124,2</b>	
Finansiering	Finans	-775,0	-511,5	-263,6	-1 268,2	-876,8	-391,4	
		<b>Summa</b>	<b>-775,0</b>	<b>-511,5</b>	<b>-263,6</b>	<b>-1 268,2</b>	<b>-876,8</b>	<b>-391,4</b>
<b>Summa Region Skåne</b>		<b>-2 483,9</b>	<b>-189,7</b>	<b>-2 294,2</b>	<b>-4 996,9</b>	<b>-839,3</b>	<b>-4 157,6</b>	

# Bruttokostnadsutveckling (bku) 2022-2023

(Mål: Kostnadsutvecklingen ska ej vara högre än budget)

	BKU Utfall 2307	BKU Utfall 2301-07	Prognos 2301-12	Budget 2301-12	BKU kvarv mån f klara prog	BKU kvarv mån f klara budg
Hälsa- och sjukvårdsnämnd	30,7%	33,4%	32,4%	27,7%	31,0%	20,0%
Medicinsk service	-1,8%	-4,5%	-3,7%	-5,8%	-2,7%	-7,5%
Primärvårdsnämnd	4,6%	3,7%	2,4%	0,4%	0,7%	-4,0%
Psykiatri, Hab o Hjälpn nämnd	6,7%	7,5%	5,7%	1,2%	3,2%	-7,4%
Sjukhusstyrelse Helsingborg	9,9%	6,7%	4,9%	-6,5%	2,5%	-24,4%
Sjukhusstyrelse Hässleholm	17,9%	12,0%	7,1%	-2,0%	0,6%	-20,5%
Sjukhusstyrelse Kristianstad	10,3%	10,0%	6,7%	-8,9%	2,3%	-34,3%
Sjukhusstyrelse Landskrona	5,4%	10,3%	7,3%	-9,1%	3,2%	-35,1%
Sjukhusstyrelse SUS	8,1%	6,6%	6,2%	-4,2%	5,6%	-18,9%
Sjukhusstyrelse Trelleborg	19,4%	12,5%	9,4%	-9,7%	5,2%	-39,8%
Sjukhusstyrelse Ystad	12,8%	8,2%	6,0%	-7,4%	3,0%	-28,5%
Sjukhusstyrelse Ängelholm	8,0%	4,8%	4,1%	-1,7%	3,1%	-10,8%
Vårdval primärvården	24,8%	23,6%	22,7%	22,1%	21,5%	20,1%
<b>Summa Sektor Hälsa- och sjukvård</b>	<b>9,4%</b>	<b>6,9%</b>	<b>5,5%</b>	<b>-2,5%</b>	<b>3,8%</b>	<b>-15,1%</b>
Kollektivtrafiknämnd	15,6%	19,6%	7,1%	4,7%	-7,4%	-12,6%
Kulturnämnd	2,1%	2,5%	1,3%	1,2%	-0,4%	-0,4%
Regional utvecklingsnämnd	46,7%	23,8%	-2,7%	-2,7%	-24,2%	-24,2%
<b>Summa Sektor Regional utveckling</b>	<b>15,6%</b>	<b>18,4%</b>	<b>6,3%</b>	<b>4,1%</b>	<b>-7,8%</b>	<b>-12,4%</b>
Fastighets- och servicenämnden	9,9%	15,7%	5,0%	0,8%	-6,3%	-15,0%
- därav Regionsservice	10,6%	10,6%	10,6%	3,9%	0,3%	-5,1%
- därav Regionfastigheter	11,2%	20,6%	5,6%	0,4%	-8,1%	-18,3%
Digitalisering IT och MT	9,7%	8,6%	7,2%	2,2%	5,4%	-5,8%
Patientnämnd	5,9%	3,9%	10,8%	10,8%	20,4%	20,4%
Personalnämnd	-19,7%	-16,1%	8,3%	8,3%	40,2%	40,2%
Regionstyrelsen	7,1%	4,3%	7,5%	6,4%	11,7%	9,2%
Revision	19,4%	7,2%	17,7%	17,7%	29,2%	29,3%
Södra regionvårdsnämnden	-39,8%	18,7%	-25,3%	-25,3%	-78,9%	-78,9%
<b>Summa Sektor Stöd och Övriga</b>	<b>10,0%</b>	<b>11,5%</b>	<b>6,9%</b>	<b>3,2%</b>	<b>1,5%</b>	<b>-6,5%</b>
Finans	4 107,7%	1 028,7%	1 215,5%	1 034,1%	1 541,3%	1 043,5%
<b>Summa Finansiering</b>	<b>4 114,6%</b>	<b>1 028,5%</b>	<b>1 215,5%</b>	<b>1 034,1%</b>	<b>1 541,8%</b>	<b>1 043,9%</b>
<b>Totalt Region Skåne Nämnd/förvaltning</b>	<b>13,0%</b>	<b>11,5%</b>	<b>8,9%</b>	<b>1,4%</b>	<b>5,4%</b>	<b>-11,8%</b>

Prognos och utfall i relation till bokslut 2022.