

# Månadsuppföljning jan-apr 2023

## Jämförelser

# Tillgänglighet första kontakt - Vårdgaranti

## Exklusive privat vård (styrelse Hälso- och sjukvårdsnämnden)

### Andel väntande inom 90 dgr – antal väntande mer än 90 dagar

Grundkälla: Automatisk rapportering till SKR

(Mål: andel väntande inom 90 dagar >95 %)

	Tillgänglighet 90 d 2304	Sen 13 mån	Förändring 2303-2304	Förändring 2204-2304	Väntande > 90 d 2304	Sen 13 mån	Förändring 2303-2304	Förändring 2112-2212
Kognitiv medicin	41,9%		2,3%	-	183		-8	183
Sjukhusstyrelse Helsingborg	71,0%		0,5%	-3,2%	3 764		-92	748
Sjukhusstyrelse Hässleholm	71,2%		-0,0%	-12,0%	898		18	461
Sjukhusstyrelse Kristianstad	76,9%		0,5%	7,1%	1 390		-26	-729
Sjukhusstyrelse Landskrona	83,0%		-1,6%	1,7%	262		22	-40
Sjukhusstyrelse SUS	63,5%		-0,3%	-0,9%	11 967		-7	-215
Sjukhusstyrelse Trelleborg	74,5%		0,2%	-3,7%	688		-10	84
Sjukhusstyrelse Ystad	87,0%		-0,0%	3,8%	356		10	-30
Sjukhusstyrelse Ängelholm	84,0%		-3,4%	3,8%	110		26	-45
<b>Totalt Första kontakt</b>	<b>68,8%</b>		<b>-0,0%</b>	<b>-0,7%</b>	<b>19 618</b>		<b>-67</b>	<b>417</b>

Avser tillgänglighet till besök inom 90 dagar enl vårdgarantilagen

# Tillgänglighet operation/åtgärd – Vårdgaranti

## Exklusive privat vård (styrelse Hälso- och sjukvårdsnämnden)

### andel väntande inom 90 dgr – antal väntande mer än 90 dagar

Grundkälla: Automatisk rapportering till SKR.

(Mål: andel väntande inom 90 dagar >95 %)

	Tillgänglighet 90 d 2304	Sen 13 mån	Förändring 2303-2304	Förändring 2204-2304	Väntande > 90 d 2304	Sen 13 mån	Förändring 2303-2304	Förändring 2112-2212
Sjukhusstyrelse Helsingborg	67,3%		-0,6%	0,8%	960		1	95
Sjukhusstyrelse Hässleholm	61,4%		3,4%	2,0%	587		-109	-120
Sjukhusstyrelse Kristianstad	68,7%		2,8%	13,2%	471		-88	-356
Sjukhusstyrelse Landskrona	51,5%		1,0%	2,0%	666		-30	-100
Sjukhusstyrelse SUS	43,6%		-0,2%	2,4%	6 184		-212	-283
Sjukhusstyrelse Trelleborg	41,0%		1,5%	13,1%	1 532		-53	-484
Sjukhusstyrelse Ystad	66,1%		4,2%	-1,1%	266		-52	28
<b>Totalt Operation/åtgärd</b>	<b>50,8%</b>		<b>0,5%</b>	<b>4,3%</b>	<b>10 666</b>		<b>-543</b>	<b>-1 220</b>

Avser tillgänglighet operation/åtgärd inom 90 dagar enl vårdgarantilagen

# Tillgänglighet undersökning – Vårdgaranti

## Exklusive privat vård (styrelse Hälso- och sjukvårdsnämnden)

### andel väntande inom 90 dgr – antal väntande mer än 90 dagar

Grundkälla: Automatisk rapportering till SKR.

(Mål: andel väntande inom 90 dagar >95 %)

	Tillgänglighet 90 d 2304	Sen 13 mån	Förändring 2303-2304	Förändring 2204-2304	Väntande > 90 d 2304	Sen 13 mån	Förändring 2303-2304	Förändring 2112-2212
Sjukhusstyrelse Helsingborg	77,0%		-2,8%	-7,9%	224		21	95
Sjukhusstyrelse Kristianstad	89,0%		-4,3%	4,0%	60		27	16
Sjukhusstyrelse SUS	67,8%		2,3%	-3,4%	314		-32	68
Sjukhusstyrelse Trelleborg	83,2%		-1,9%	-10,9%	43		1	32
Sjukhusstyrelse Ystad	94,0%		-1,0%	-1,1%	17		5	7
<b>Totalt Undersökning</b>	<b>78,3%</b>		<b>-0,7%</b>	<b>-3,3%</b>	<b>658</b>		<b>22</b>	<b>218</b>

Avser tillgänglighet till undersökning inom 90 dagar enl vårdgarantilagen

# Tillgänglighet genomförda återbesök inom måldatum

## Exklusive privat vård (styrelse Hälso- och sjukvårdsnämnden)

### Andel genomförda återbesök inom måldatum

Grundkälla: Automatisk rapportering till SKR.

	Inom måldatum 2304	Sen 13 mån	Förändring 2303-2304	Förändring 2204-2304	Över måldatum 2304	Sen 13 mån	Förändring 2303-2304	Förändring 2204-2304
Kognitiv medicin	42,2%		-7,2%	-	78		-6	78
Sjukhusstyrelse Helsingborg	72,8%		1,8%	39,6%	4 042		-1 211	949
Sjukhusstyrelse Hässleholm	80,8%		2,8%	50,1%	729		-368	145
Sjukhusstyrelse Kristianstad	71,9%		1,1%	42,8%	3 111		-966	334
Sjukhusstyrelse Landskrona	72,1%		3,0%	43,4%	604		-220	91
Sjukhusstyrelse SUS	75,4%		0,7%	46,4%	10 242		-3 018	1 253
Sjukhusstyrelse Trelleborg	63,9%		-5,0%	46,9%	1 288		35	484
Sjukhusstyrelse Ystad	80,6%		0,2%	55,4%	1 113		-248	272
Sjukhusstyrelse Ängelholm	83,6%		3,4%	54,1%	403		-208	-54
<b>Totalt Genomförda återbesök</b>	<b>74,7%</b>		<b>0,9%</b>	<b>45,7%</b>	<b>21 610</b>		<b>-6 210</b>	<b>3 552</b>

# Tillgänglighet – Kömiljard 2023.

## Exklusive privat vård (styrelse Hälso- och sjukvårdsnämnden)

Grundkälla: Automatisk rapportering till SKR.

### Totalt

Målområde kömiljard	Andel 2304	Andel 2204	Förändring 2304-2204	Högt målvärde	Utfall
Första kontakt - väntande inom 60 dagar	55,0%	56,2%	-1,19%	>=73%	-
Operation/åtgärd - väntande inom 60 dagar	38,6%	36,4%	2,26%	>=73%	50F
Första kontakt - långväntare över 150 dagar	19,3%	17,7%	-1,58%	<5%	-
Operation/åtgärd - långväntare över 150 dagar	36,0%	41,5%	5,47%	<5%	100F
Återbesök - genomförda inom måldatum exkl toleranszon	74,7%	76,4%	-1,67%	>=88%	-

#### **Kömiljardens prestationsmål:**

Andel väntande inom 60 dagar: >= 73 % eller förbättring gentemot motsvarande månad 2022 med mer än 1,0 procentenhet

Andel långväntare över 150 dagar: <5% eller förbättring gentemot motsvarande månad 2022 med mer än 1,0 procentenhet

Andel genomförda återbesök: >=88 % eller förbättring gentemot motsvarande månad 2022 med mer än 1,0 procentenhet

# Tillgänglighet – Kömiljard 2023. Första kontakt väntande inom 60 dagar

## Exklusive privat vård (styrelse Hälso- och sjukvårdsnämnden)

Grundkälla: Automatisk rapportering till SKR.

Kömiljard (Första kontakt - väntande inom 60 dagar)	△	Andel 2304	Andel 2204	Förändring 2304-2204	Högt målvärde	Utfall
Sjukhusstyrelse Helsingborg		55,4%	60,0%	-4,51%	>=73%	-
Sjukhusstyrelse Ängelholm		65,6%	65,8%	-0,17%	>=73%	-
Sjukhusstyrelse SUS		51,7%	51,8%	-0,06%	>=73%	-
Sjukhusstyrelse Kristianstad		61,2%	57,5%	3,73%	>=73%	75F
Sjukhusstyrelse Trelleborg		59,7%	58,8%	0,85%	>=73%	-
Sjukhusstyrelse Hässleholm		52,6%	66,6%	-13,98%	>=73%	-
Sjukhusstyrelse Ystad		68,6%	68,6%	-0,03%	>=73%	-
Sjukhusstyrelse Landskrona		68,2%	71,7%	-3,55%	>=73%	-
Kognitiv medicin		29,2%	-	-	>=73%	-

### Kömiljardens prestationsmål:

Andel väntande inom 60 dagar: >= 73 % eller förbättring gentemot motsvarande månad 2022 med mer än 1,0 procentenhet

# Tillgänglighet – Kömiljard 2023. Operation/åtgärd väntande inom 60 dagar

## Exklusive privat vård (styrelse Hälso- och sjukvårdsnämnden)

Grundkälla: Automatisk rapportering till SKR.

Kömiljard Operation/åtgärd - väntande inom 60 dagar	△	Andel 2304	Andel 2204	Förändring 2304-2204	Högt målvärde	Utfall
Sjukhusstyrelse Helsingborg		52,4%	52,5%	-0,10%	>=73%	-
Sjukhusstyrelse SUS		33,3%	32,8%	0,46%	>=73%	-
Sjukhusstyrelse Kristianstad		55,2%	44,5%	10,75%	>=73%	100F
Sjukhusstyrelse Trelleborg		28,8%	20,5%	8,31%	>=73%	100F
Sjukhusstyrelse Hässleholm		44,3%	41,8%	2,43%	>=73%	50F
Sjukhusstyrelse Ystad		47,5%	54,1%	-6,55%	>=73%	-
Sjukhusstyrelse Landskrona		41,0%	39,3%	1,76%	>=73%	50F

### Kömiljardens prestationsmål:

Andel väntande inom 60 dagar: >= 73 % eller förbättring gentemot motsvarande månad 2022 med mer än 1,0 procentenhet



# Tillgänglighet – Kömiljard 2023. Första kontakt långväntare > 150 dagar

## Exklusive privat vård (styrelse Hälso- och sjukvårdsnämnden)

Grundkälla: Automatisk rapportering till SKR.

Kömiljard (Första kontakt - långväntare över 150 dagar)	Andel 2304	Andel 2204	Förändring 2304-2204	Högt målvärde	Utfall
Sjukhusstyrelse Helsingborg	14,8%	12,7%	-2,09%	<5%	-
Sjukhusstyrelse Ängelholm	2,9%	10,4%	7,46%	<5%	100G
Sjukhusstyrelse SUS	25,5%	22,3%	-3,16%	<5%	-
Sjukhusstyrelse Kristianstad	11,8%	17,9%	6,14%	<5%	100F
Sjukhusstyrelse Trelleborg	15,6%	9,7%	-5,88%	<5%	-
Sjukhusstyrelse Hässleholm	12,6%	3,8%	-8,88%	<5%	-
Sjukhusstyrelse Ystad	3,7%	8,0%	4,22%	<5%	100G
Sjukhusstyrelse Landskrona	5,8%	10,4%	4,59%	<5%	75F
Kognitiv medicin	44,4%	-	-	<5%	-

### Kömiljardens prestationsmål:

Andel långväntare över 150 dagar: <5% eller förbättring gentemot motsvarande månad 2022 med mer än 1,0 procentenhet

# Tillgänglighet – Kömiljard 2023. Operation/åtgärd långväntare > 150 dagar

## Exklusive privat vård (styrelse Hälso- och sjukvårdsnämnden)

Grundkälla: Automatisk rapportering till SKR.

Kömiljard (Operation/åtgärd - långväntare över 150 dagar)	Andel 2304	Andel 2204	Förändring 2304-2204	Högt målvärde	Utfall
Sjukhusstyrelse Helsingborg	16,6%	20,5%	3,85%	<5%	75F
Sjukhusstyrelse SUS	45,0%	48,6%	3,65%	<5%	75F
Sjukhusstyrelse Kristianstad	17,9%	31,2%	13,31%	<5%	100F
Sjukhusstyrelse Trelleborg	47,6%	60,9%	13,35%	<5%	100F
Sjukhusstyrelse Hässleholm	16,4%	19,6%	3,19%	<5%	75F
Sjukhusstyrelse Ystad	18,3%	19,0%	0,69%	<5%	-
Sjukhusstyrelse Landskrona	35,8%	38,2%	2,43%	<5%	50F

### Kömiljardens prestationsmål:

Andel långväntare över 150 dagar: <5% eller förbättring gentemot motsvarande månad 2022 med mer än 1,0 procentenhet

# Tillgänglighet – Kömiljard 2023. Återbesök genomförda inom måldatum

## Exklusive privat vård (styrelse Hälso- och sjukvårdsnämnden)

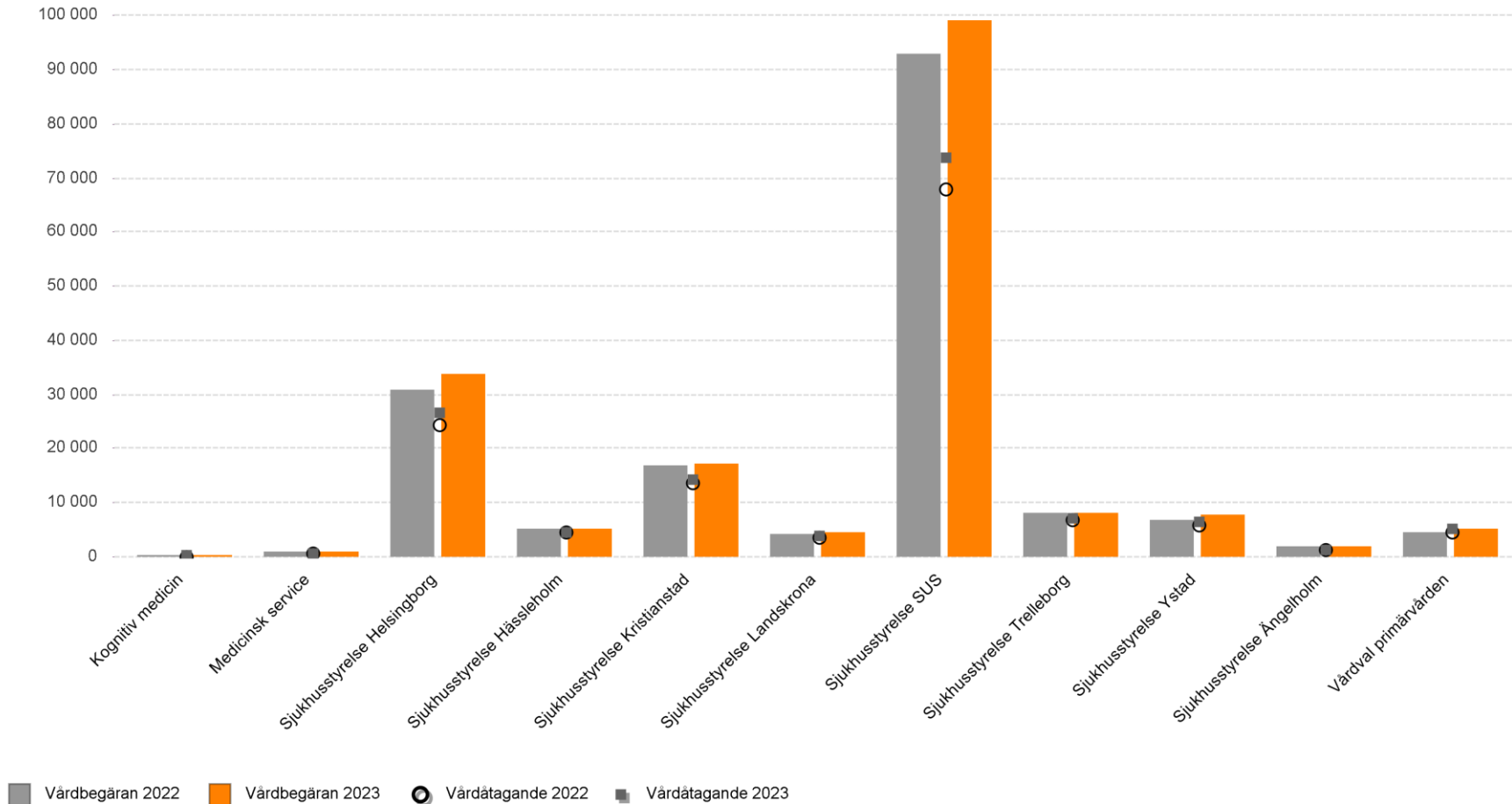
Grundkälla: Automatisk rapportering till SKR.

Kömiljard Återbesök - genomförda inom måldatum exkl toleranszon	△	Andel 2304	Andel 2204	Förändring 2304-2204	Högt målvärde	Utfall
Sjukhusstyrelse Helsingborg		72,8%	76,0%	-3,12%	>=88%	-
Sjukhusstyrelse Ängelholm		83,6%	76,1%	7,52%	>=88%	100F
Sjukhusstyrelse SUS		75,4%	76,0%	-0,67%	>=88%	-
Sjukhusstyrelse Kristianstad		71,9%	73,2%	-1,27%	>=88%	-
Sjukhusstyrelse Trelleborg		63,9%	75,2%	-11,30%	>=88%	-
Sjukhusstyrelse Hässleholm		80,8%	83,4%	-2,62%	>=88%	-
Sjukhusstyrelse Ystad		80,6%	82,9%	-2,25%	>=88%	-
Sjukhusstyrelse Landskrona		72,1%	75,5%	-3,39%	>=88%	-
Kognitiv medicin		42,2%	-	-	>=88%	-

### Kömiljardens prestationsmål:

Andel genomförda återbesök: >=88 % eller förbättring gentemot motsvarande månad 2022 med mer än 1,0 procentenhet

# Inflöde vårdbegäran och vårdåtagande



Vårdbegäran = remiss och egen begäran  
Vårdåtagande = verksamhetens behov efter remissgranskning  
Källa: QV Flödesmodellen Bas

# Inflöde vårdbegäran och vårdåtagande

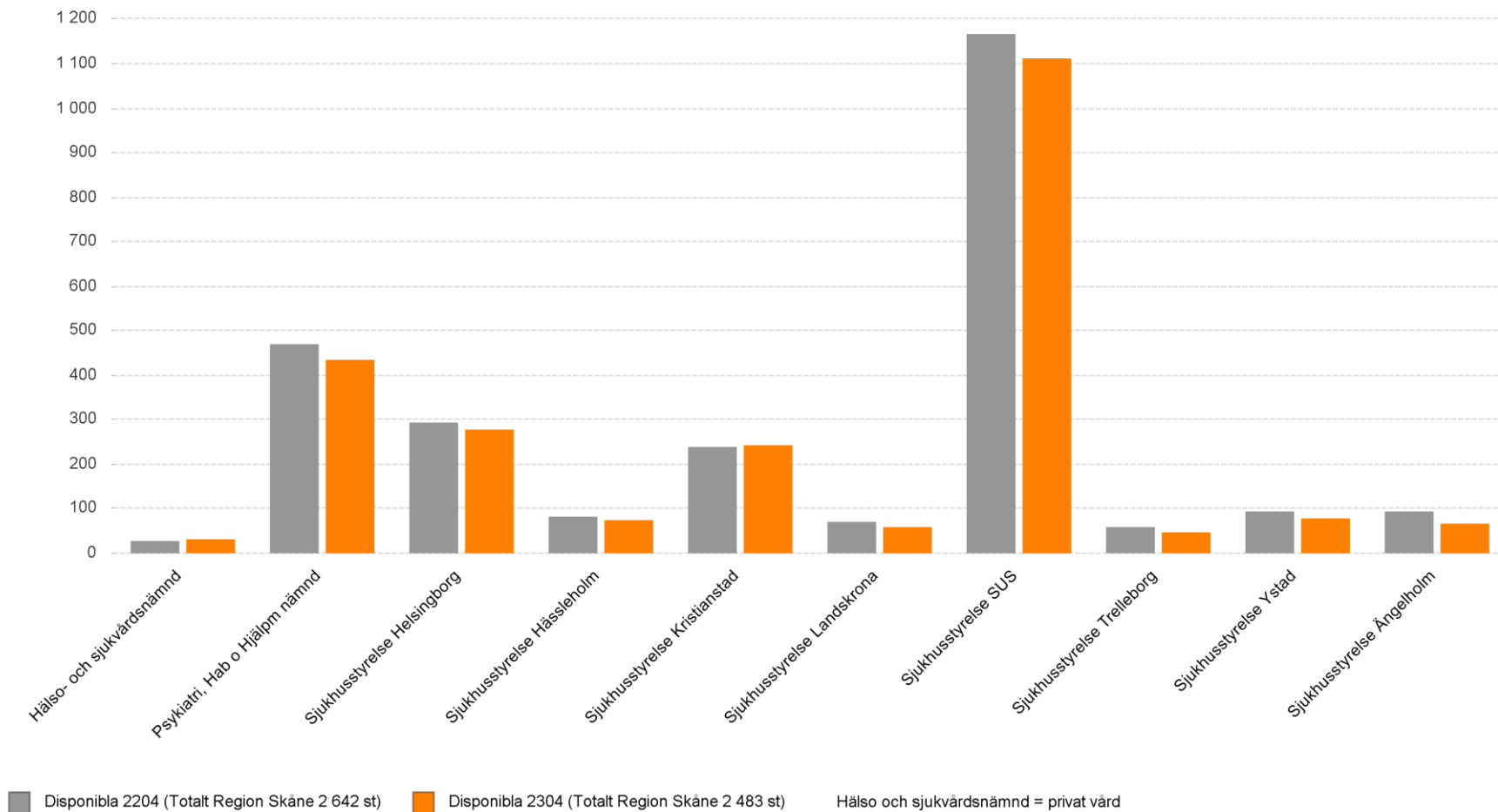
	Vårdbegäran 2022	Vårdbegäran 2023	Diff Vårdbegäran	Vårdåtagande 2022	Vårdåtagande 2023	Diff Vårdåtagande
Kognitiv medicin	44	260	490,9%	44	211	379,5%
Medicinsk service	877	1 010	15,2%	497	615	23,7%
Sjukhusstyrelse Helsingborg	30 893	33 645	8,9%	24 522	26 632	8,6%
Sjukhusstyrelse Hässleholm	5 234	5 310	1,5%	4 612	4 610	-0,0%
Sjukhusstyrelse Kristianstad	16 790	17 223	2,6%	13 698	14 355	4,8%
Sjukhusstyrelse Landskrona	4 173	4 427	6,1%	3 736	3 827	2,4%
Sjukhusstyrelse SUS	93 082	99 001	6,4%	67 909	73 786	8,7%
Sjukhusstyrelse Trelleborg	7 973	8 210	3,0%	6 895	7 302	5,9%
Sjukhusstyrelse Ystad	6 891	7 771	12,8%	5 841	6 496	11,2%
Sjukhusstyrelse Ängelholm	1 997	2 064	3,4%	1 386	1 342	-3,2%
Vårdval primärvården	4 666	5 142	10,2%	4 493	5 047	12,3%
	<b>172 620</b>	<b>184 063</b>	<b>6,6%</b>	<b>133 633</b>	<b>144 223</b>	<b>7,9%</b>

Vårdbegäran = remiss och egen begäran

Vårdåtagande = verksamhetens behov efter remissgranskning

Källa: QV Flödesmodellen Bas

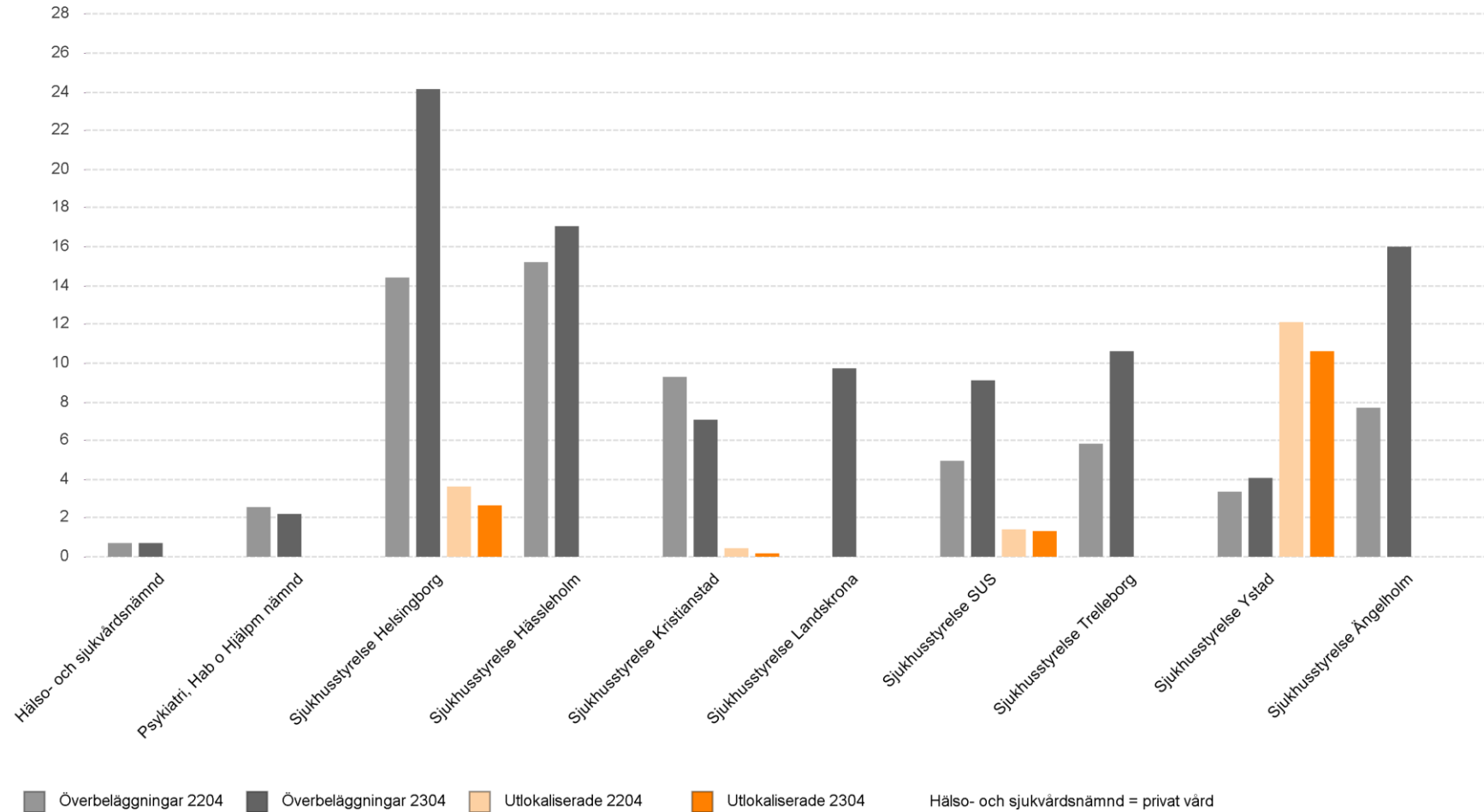
# Disponibla vårdplatser (kl 12 må-fr)



Disponibla vårdplatser mån-fre kl 12  
Källa: QV Överbeläggning Utlokalisering

# Antal överbeläggningar och utlokaliseringar per 100 disponibla vårdplatser

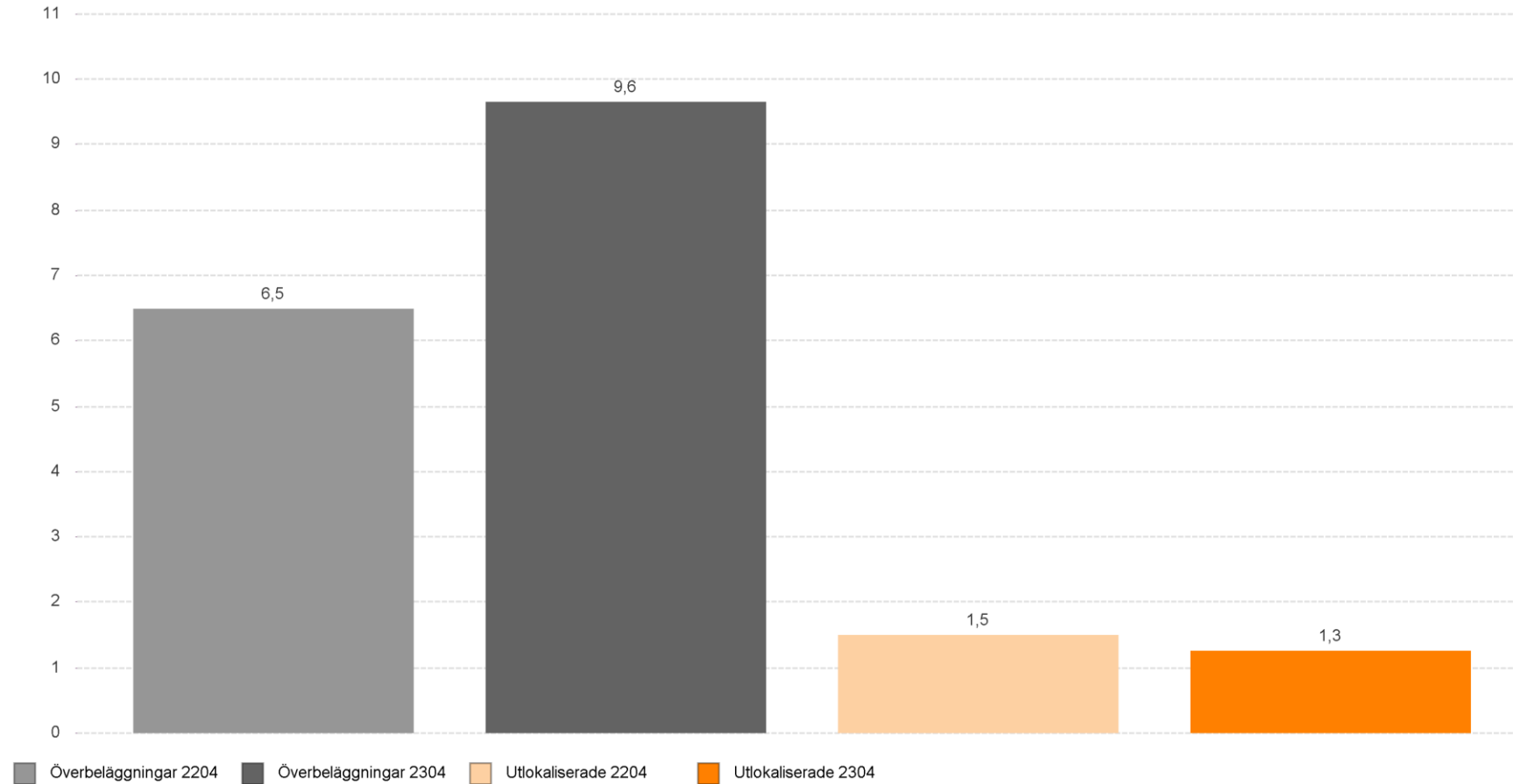
(Mål: överbeläggning  $\leq 1/100$  vpl, utlokaliserade patienter  $\leq 0,5/100$  vpl)



Källa: QV Överbeläggning Utlokalisering

# Antal överbeläggningar och utlokaliseringar per 100 disponibla vårdplatser (totalt Region Skåne)

(Mål: överbeläggning  $\leq 1/100$  vpl, utlokaliserade patienter  $\leq 0,5/100$  vpl)



Källa: QV Överbeläggning Utlokalisering

Koncernstab ekonomistyrning



# Patientvolym egen regi - antal unika vårdade individer inklusive förändring per styrelse/nämnd (ackumulerat jan-mar)

## Slutenvård

	Antal unika patienter 2022	Antal unika patienter 2023	Förändring antal unika patienter	Förändring % antal unika patienter
Primärvårdsnämnd	532	606	74	13,9%
Psykatri, Hab o Hjälpn nämnd	2 118	2 012	-106	-5,0%
Sjukhusstyrelse Helsingborg	5 354	5 314	-40	-0,7%
Sjukhusstyrelse Hässleholm	1 177	1 467	290	24,6%
Sjukhusstyrelse Kristianstad	3 899	4 015	116	3,0%
Sjukhusstyrelse Landskrona	782	943	161	20,6%
Sjukhusstyrelse SUS	15 511	15 437	-74	-0,5%
Sjukhusstyrelse Trelleborg	906	905	-1	-0,1%
Sjukhusstyrelse Ystad	1 991	1 863	-128	-6,4%
Sjukhusstyrelse Ängelholm	1 220	1 135	-85	-7,0%
<b>Totalt Slutenvård</b>	<b>31 089</b>	<b>31 410</b>	<b>321</b>	<b>1,0%</b>

# Patientvolym egen regi - antal unika vårdade individer inklusive förändring per styrelse/nämnd (ackumulerat jan-mar)

## Öppenvård

	Uppföljningsområde	Antal unika patienter 2022	Antal unika patienter 2023	Förändring antal unika patienter	Förändring % antal unika patienter
Kognitiv medicin	Övrig somatisk vård - ASiH/Pall sjukhus...	0	682	682	-
Primärvårdsnämnd	Primärvård - Ackrediterad	464 734	399 963	-64 771	-13,9%
Primärvårdsnämnd	Primärvård - Anslagsfinansierad	12 051	8 437	-3 614	-30,0%
Primärvårdsnämnd	Somatisk vård inklusive vårdval	736	712	-24	-3,3%
Primärvårdsnämnd	Övrig somatisk vård - ASiH/Pall sjukhus...	850	904	54	6,4%
Psykiatri, Hab o Hjälpn nämnd	Habilitering inklusive vårdval	13 224	13 825	601	4,5%
Psykiatri, Hab o Hjälpn nämnd	Primärvård - Anslagsfinansierad	0	9 326	9 326	-
Psykiatri, Hab o Hjälpn nämnd	Psykiatrisk vård inklusive vårdval	39 786	39 850	64	0,2%
Sjukhusstyrelse Helsingborg	Somatisk vård inklusive vårdval	68 423	57 708	-10 715	-15,7%
Sjukhusstyrelse Hässleholm	Somatisk vård inklusive vårdval	14 553	13 087	-1 466	-10,1%
Sjukhusstyrelse Kristianstad	Somatisk vård inklusive vårdval	48 516	41 170	-7 346	-15,1%
Sjukhusstyrelse Landskrona	Somatisk vård inklusive vårdval	10 688	7 882	-2 806	-26,3%
Sjukhusstyrelse SUS	Somatisk vård inklusive vårdval	174 350	143 597	-30 753	-17,6%
Sjukhusstyrelse Trelleborg	Somatisk vård inklusive vårdval	18 318	12 856	-5 462	-29,8%
Sjukhusstyrelse Ystad	Somatisk vård inklusive vårdval	21 996	17 715	-4 281	-19,5%
Sjukhusstyrelse Ängelholm	Somatisk vård inklusive vårdval	8 898	7 133	-1 765	-19,8%
Vårdval primärvården	Primärvård - Ackrediterad	424 626	371 052	-53 574	-12,6%
<b>Totalt Öppenvård</b>		<b>941 674</b>	<b>815 437</b>	<b>-126 237</b>	<b>-13,4%</b>

Antalet individer som blivit vaccinerade mot Covid 19 påverkar jämförelsen mellan åren

# Produktion – medelvårdtid antal dagar (jan-mar) inklusive förändring per styrelse/nämnd

Uppföljningsområde		Medelvårdtid 2022	Medelvårdtid 2023	Förändring Medelvårdtid	Förändring % Medelvårdtid
Psykiatrisk vård inklusive vårdval	Psykiatri, Hab o Hjälpn nämnd	14,97	12,98	-1,99	-13,28%
	<b>Total</b>	<b>14,97</b>	<b>12,98</b>	<b>-1,99</b>	<b>-13,28%</b>
Somatisk vård inklusive vårdval	Sjukhusstyrelse Helsingborg	4,14	4,18	0,04	0,98%
	Sjukhusstyrelse Hässleholm	5,38	4,65	-0,73	-13,57%
	Sjukhusstyrelse Kristianstad	4,25	4,18	-0,07	-1,63%
	Sjukhusstyrelse Landskrona	4,67	4,46	-0,21	-4,56%
	Sjukhusstyrelse SUS	4,72	4,85	0,13	2,67%
	Sjukhusstyrelse Trelleborg	4,79	4,63	-0,15	-3,15%
	Sjukhusstyrelse Ystad	4,16	3,91	-0,26	-6,13%
	Sjukhusstyrelse Ängelholm	5,45	5,20	-0,25	-4,64%
	<b>Total</b>	<b>4,59</b>	<b>4,59</b>	<b>0,00</b>	<b>0,10%</b>
Övrig somatisk vård - ASIH/Pall sjukhusvård	Primärvårdsnämnd	39,96	33,61	-6,36	-15,91%
	<b>Total</b>	<b>39,96</b>	<b>33,61</b>	<b>-6,36</b>	<b>-15,91%</b>

# Produktion somatisk sjukhusvård utfall & budget

## Antal besök (jan-mar) i egen regi

	Antal besök 2022	Antal besök 2023	Budget 2023	Diff antal mot budget	Diff% jämfört med budget
Sjukhusstyrelse Helsingborg	103 538	94 514	91 452	3 062	3,3%
Sjukhusstyrelse Hässleholm	15 647	17 777	19 514	-1 737	-8,9%
Sjukhusstyrelse Kristianstad	73 754	68 904	66 402	2 502	3,8%
Sjukhusstyrelse Landskrona	14 315	13 268	12 526	742	5,9%
Sjukhusstyrelse SUS	306 454	285 188	244 527	40 661	16,6%
Sjukhusstyrelse Trelleborg	27 018	19 962	12 348	7 614	61,7%
Sjukhusstyrelse Ystad	31 518	28 206	28 129	77	0,3%
Sjukhusstyrelse Ängelholm	11 301	12 158	11 566	592	5,1%
<b>Totalt</b>	<b>583 545</b>	<b>539 977</b>	<b>486 464</b>	<b>53 513</b>	<b>11,0%</b>

# Produktion somatisk sjukhusvård utfall & budget

## Antal distanskontakter (jan-mar) i egen regi

	Antal distanskontakter 2022	Antal distanskontakter 2023	Budget 2023	Diff antal mot budget	Diff% jämfört med budget
Sjukhusstyrelse Helsingborg	13 110	14 058	13 068	990	7,6%
Sjukhusstyrelse Hässleholm	6 819	7 470	6 830	640	9,4%
Sjukhusstyrelse Kristianstad	17 548	15 539	16 222	-683	-4,2%
Sjukhusstyrelse Landskrona	3 398	1 834	2 345	-511	-21,8%
Sjukhusstyrelse SUS	38 526	33 703	37 461	-3 758	-10,0%
Sjukhusstyrelse Trelleborg	2 390	1 995	9 084	-7 089	-78,0%
Sjukhusstyrelse Ystad	4 341	3 990	4 165	-175	-4,2%
Sjukhusstyrelse Ängelholm	2 845	2 046	2 577	-531	-20,6%
<b>Totalt</b>	<b>88 977</b>	<b>80 635</b>	<b>91 752</b>	<b>-11 117</b>	<b>-12,1%</b>

# Produktion somatisk sjukhusvård utfall & budget

## Antal vårdtillfällen (jan-mar) i egen regi

	Antal sjukvårdstillfälle 2022	Antal sjukvårdstillfälle 2023	Budget 2023	Diff antal mot budget	Diff% jämfört med budget
Sjukhusstyrelse Helsingborg	6 087	6 099	6 341	-242	-3,8%
Sjukhusstyrelse Hässleholm	1 334	1 565	1 814	-249	-13,7%
Sjukhusstyrelse Kristianstad	4 666	4 790	4 567	223	4,9%
Sjukhusstyrelse Landskrona	890	1 027	1 000	27	2,7%
Sjukhusstyrelse SUS	17 907	17 795	18 771	-976	-5,2%
Sjukhusstyrelse Trelleborg	998	997	1 200	-203	-16,9%
Sjukhusstyrelse Ystad	2 289	2 111	2 367	-256	-10,8%
Sjukhusstyrelse Ängelholm	1 460	1 346	1 436	-90	-6,3%
<b>Totalt</b>	<b>35 631</b>	<b>35 730</b>	<b>37 496</b>	<b>-1 766</b>	<b>-4,7%</b>

# Produktion somatisk sjukhusvård utfall & budget

## Antal vårddagar (jan-mar) i egen regi

	Antal vårddagar 2022	Antal vårddagar 2023	Budget 2023	Diff antal mot budget	Diff% jämfört med budget
Sjukhusstyrelse Helsingborg	27 625	27 081	28 279	-1 198	-4,2%
Sjukhusstyrelse Hässleholm	7 534	7 111	7 208	-97	-1,3%
Sjukhusstyrelse Kristianstad	20 507	20 354	19 743	611	3,1%
Sjukhusstyrelse Landskrona	4 173	4 561	4 702	-141	-3,0%
Sjukhusstyrelse SUS	100 406	98 085	100 569	-2 484	-2,5%
Sjukhusstyrelse Trelleborg	4 931	4 511	4 765	-254	-5,3%
Sjukhusstyrelse Ystad	9 712	8 482	9 123	-641	-7,0%
Sjukhusstyrelse Ängelholm	8 142	6 890	8 167	-1 277	-15,6%
<b>Totalt</b>	<b>183 030</b>	<b>177 075</b>	<b>182 556</b>	<b>-5 481</b>	<b>-3,0%</b>

# Produktion somatisk sjukhusvård utfall & budget

## Antal operationer (jan-mar) i egen regi

	Antal 2022	Antal 2023	Budget 2023	Diff antal mot budget	Diff% jämfört med budget
Sjukhusstyrelse Landskrona	1 152	1 402	1 288	114	8,9%
Sjukhusstyrelse Trelleborg	996	1 109	1 624	-515	-31,7%
Sjukhusstyrelse Helsingborg	6 075	6 607	6 298	309	4,9%
Sjukhusstyrelse Ystad	1 462	1 486	1 986	-500	-25,2%
Sjukhusstyrelse SUS	17 073	18 443	25 278	-6 835	-27,0%
Sjukhusstyrelse Ängelholm	67	88	74	14	18,9%
Sjukhusstyrelse Hässleholm	1 329	1 641	1 646	-5	-0,3%
Sjukhusstyrelse Kristianstad	5 404	5 911	5 852	59	1,0%
<b>Totalt</b>	<b>33 558</b>	<b>36 687</b>	<b>44 046</b>	<b>-7 359</b>	<b>-16,7%</b>



# Produktion operationer inom incitamentsmodellen, per specialitet SKR Period (jan-mar)

OP spec SKR	△	Antal basår	DRG poäng basår	Antal 2023	DRG poäng 2023	Förändring antal	Förändring DRG poäng
Gynekologi		3 159	1 447,23	3 735	1 444,38	576	-2,85
Handkirurgi		1 287	437,03	1 490	473,64	203	36,61
Hjärtsjukvård		1 111	1 021,39	1 173	1 030,90	62	9,51
Hudsjukvård		1 254	131,58	1 276	115,54	22	-16,04
Kirurgi		9 051	4 129,33	9 139	3 906,50	88	-222,84
Kärlkirurgi		488	533,02	544	552,32	56	19,31
Neurokirurgi		74	156,23	70	98,03	-4	-58,20
Ortopedi		2 990	2 897,51	3 456	3 591,32	466	693,81
Plastikkirurgi		35	26,25	53	44,05	18	17,80
Ryggkirurgi		133	216,16	167	278,17	34	62,01
Thoraxkirurgi		497	337,84	548	396,42	51	58,58
Urologi		4 751	1 239,12	4 937	1 153,82	186	-85,29
Ögonsjukvård		495	74,67	538	85,60	43	10,93
Öron-näs-halssjukvård		4 605	1 214,04	5 693	1 201,51	1 088	-12,53
-		1 555	1 105,45	1 410	718,70	-145	-386,75
<b>Totalt</b>		<b>31 485</b>	<b>14 966,84</b>	<b>34 229</b>	<b>15 090,89</b>	<b>2 744</b>	<b>124,05</b>

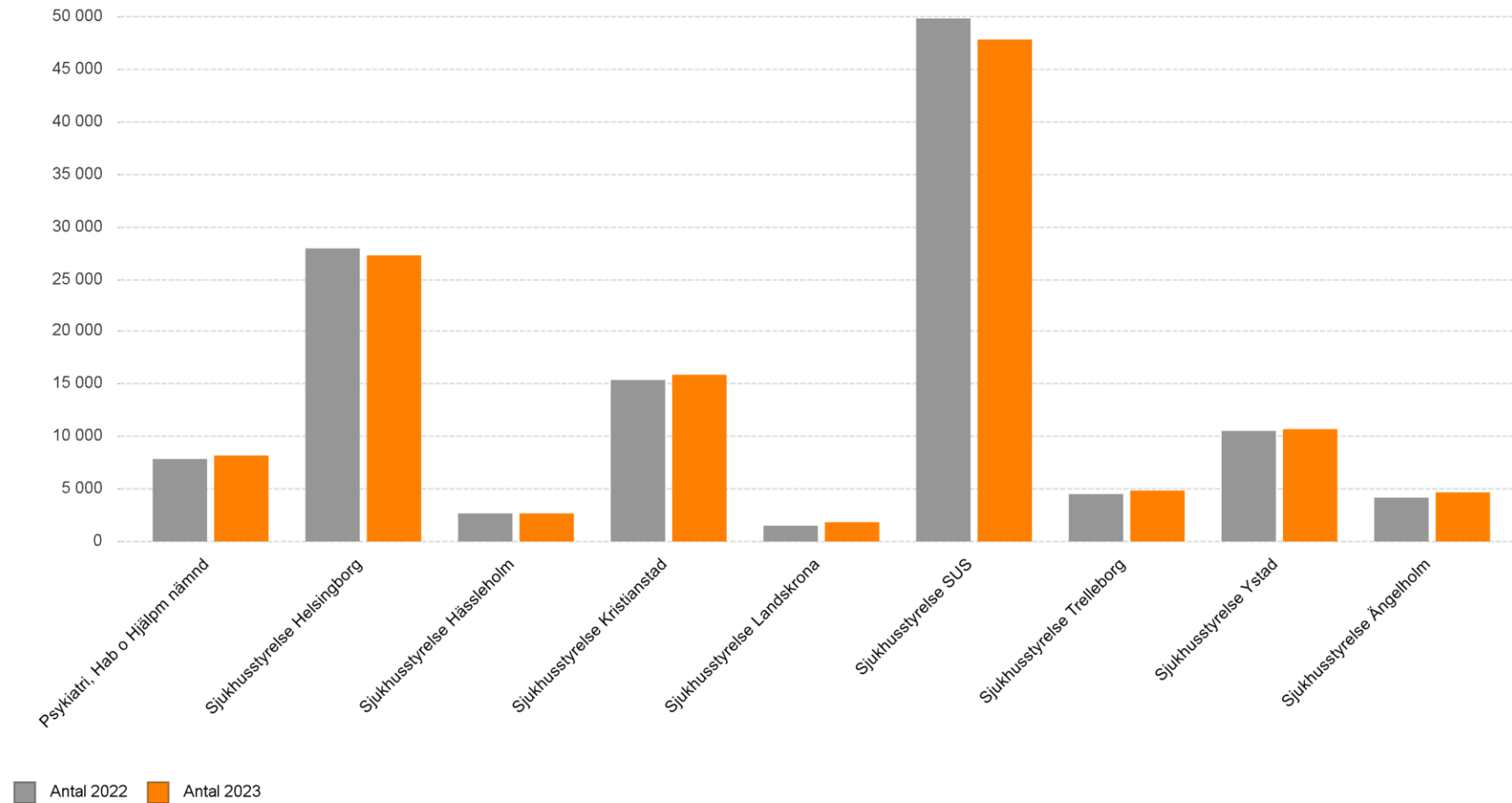
# Produktion operationer inom incitamentsmodellen, per styrelse Period (jan-mar)

UPPF_TEXT	Antal basår	DRG poäng basår	Antal 2023	DRG poäng 2023	Förändring antal	Förändring DRG poäng
Sjukhusstyrelse Helsingborg	7 322	3 006,65	8 014	3 121,82	692	115,17
Sjukhusstyrelse Hässleholm	1 220	951,74	1 550	1 336,55	330	384,81
Sjukhusstyrelse Kristianstad	4 336	1 705,37	4 874	1 701,74	538	-3,63
Sjukhusstyrelse Landskrona	777	305,63	927	410,26	150	104,63
Sjukhusstyrelse SUS	13 496	7 506,83	14 523	6 982,19	1 027	-524,64
Sjukhusstyrelse Trelleborg	1 616	524,16	1 749	564,79	133	40,63
Sjukhusstyrelse Ystad	2 718	966,46	2 592	973,54	-126	7,08
<b>Totalt</b>	<b>31 485</b>	<b>14 966,84</b>	<b>34 229</b>	<b>15 090,89</b>	<b>2 744</b>	<b>124,05</b>

# Produktion förändring mixpoäng

Förändring mixpoäng	Antal ÖV	% ÖV	Antal SV	% SV	Totalt antal	% Totalt
Psykiatri, Hab o Hjälpn nämnd	415	8,4%	-155	-4,1%	260	3,0%
Sjukhusstyrelse Helsingborg	160	2,9%	186	3,4%	346	3,2%
Sjukhusstyrelse Ängelholm	37	5,4%	-127	-11,1%	-91	-5,0%
Primärvårdsnämnd	-1 817	-14,0%	-116	-7,2%	-1 933	-13,2%
Sjukhusstyrelse SUS	725	4,1%	-143	-0,7%	582	1,5%
Sjukhusstyrelse Kristianstad	142	3,4%	93	2,2%	235	2,8%
Sjukhusstyrelse Trelleborg	-151	-11,2%	16	2,0%	-135	-6,2%
Sjukhusstyrelse Hässleholm	136	12,6%	350	24,4%	485	19,3%
Sjukhusstyrelse Ystad	71	3,9%	-85	-4,3%	-14	-0,4%
Sjukhusstyrelse Landskrona	19	2,8%	147	22,6%	166	12,4%
Kognitiv medicin	68	-	0	-	68	-

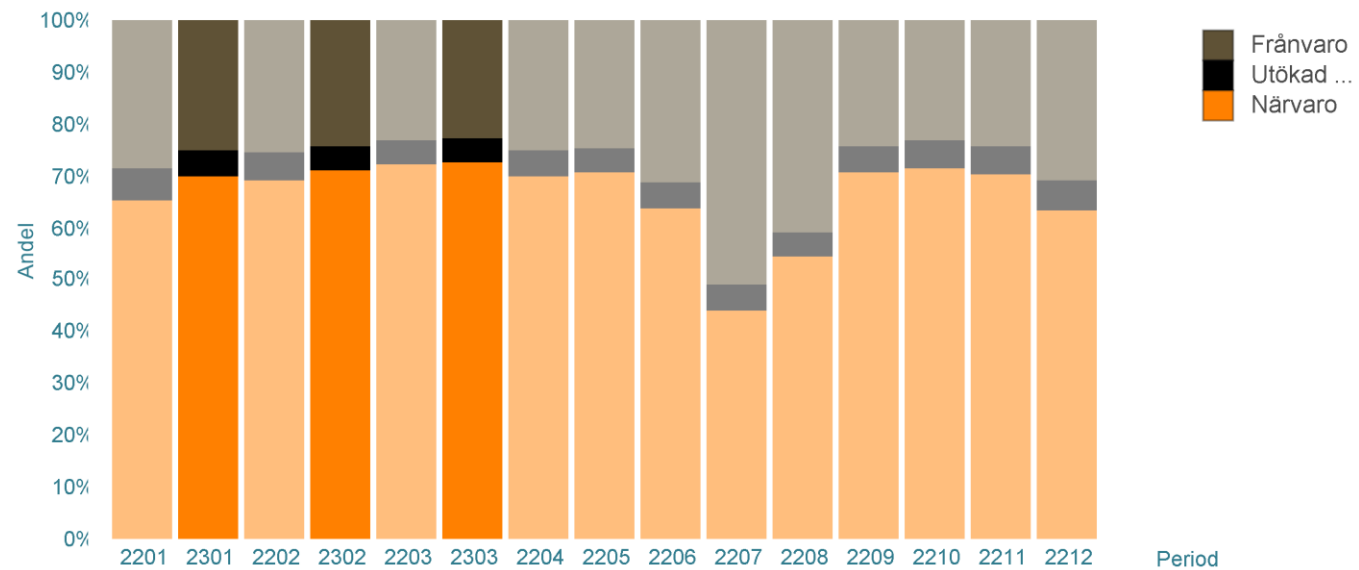
# Inflöde akuten



Antal patienter sökande till akutmottagning  
Källa QV Patientliggaren

Koncernstab ekonomistyrning

# KPI andel timmar under perioden



# Antal månadsavlönade per personalgrupp

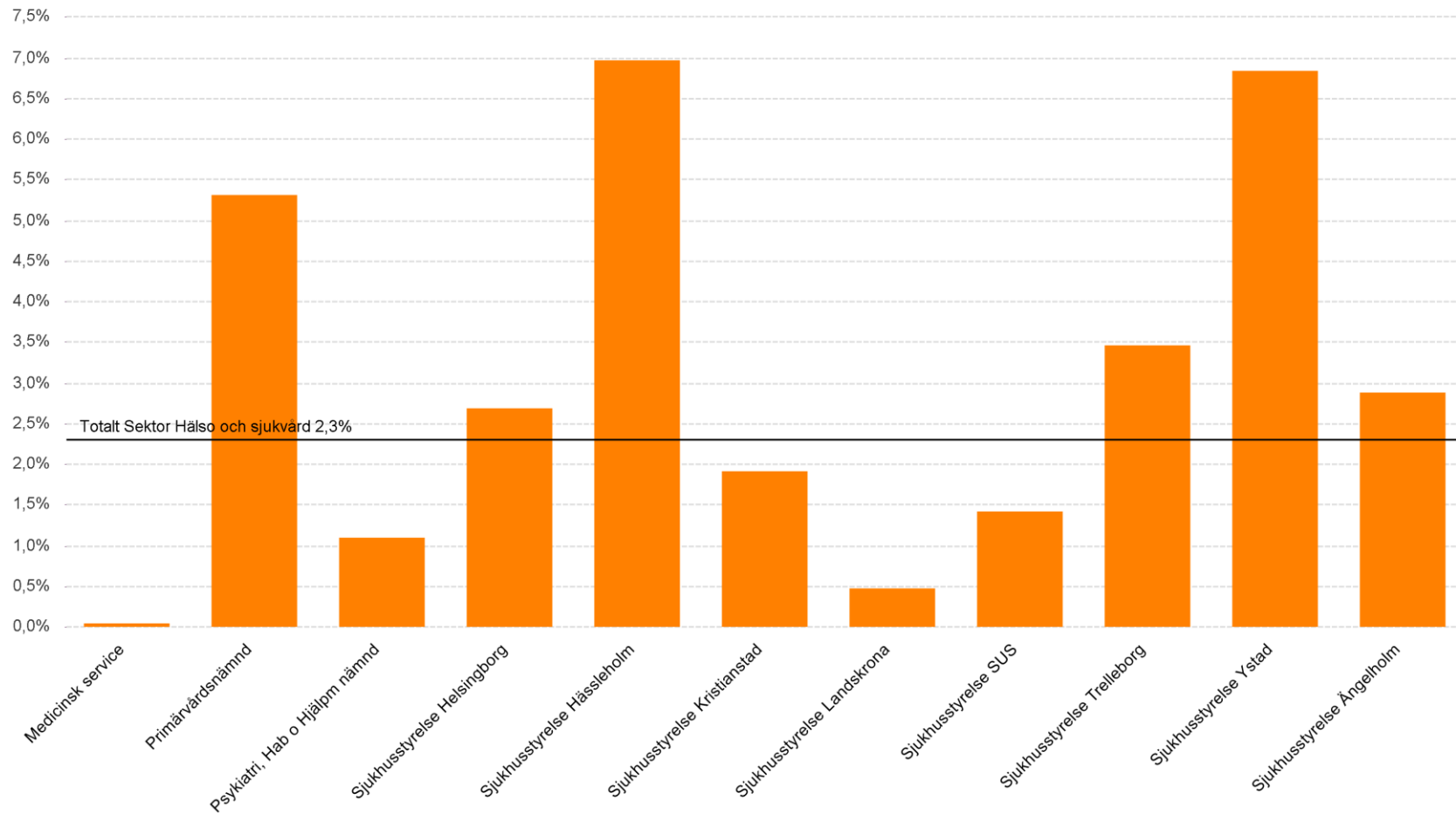
Under utveckling

# Antal månadsavlönade per styrelse

Under utveckling

# Inhyrd bemanning i relation till personalkostnad

(Mål: Kvoten inhyrd bemanning ska inte överstiga 1,5% av total personalkostnad)





# Uppföljning utfall och budget 2023

(Mål: Resultat ska ej vara sämre än budget)

Sektor	Förvaltning	Utfall 2301-04	Budget 2301-04	Diff 2301-04 Utf-Bud #	Prognos 2301-12	Budget 2301-12	Diff 2301-12 Bud-Prog #	
Sektor Hälsa- och sjukvård	Hälsa- och sjukvårdsnämnd	-45,2	-40,4	-4,8	0,0	0,0	0,0	
	Kognitiv medicin	-1,8	-0,0	-1,8	-3,7	0,0	-3,7	
	Medicinsk service	50,0	6,4	43,5	0,0	0,0	0,0	
	Primärvårdsnämnd	-50,1	-30,9	-19,2	-90,0	37,5	-127,5	
	Psykatri, Hab o Hjälpn nämnd	-76,2	-26,4	-49,8	-129,0	0,0	-129,0	
	Sjukhusstyrelse Helsingborg	-180,6	-18,8	-161,8	-442,0	0,0	-442,0	
	Sjukhusstyrelse Hässleholm	-30,7	0,7	-31,4	-57,0	0,0	-57,0	
	Sjukhusstyrelse Kristianstad	-159,8	-11,2	-148,6	-380,0	0,0	-380,0	
	Sjukhusstyrelse Landskrona	-14,5	4,4	-18,9	-41,3	0,0	-41,3	
	Sjukhusstyrelse SUS	-595,8	-57,9	-537,9	-1 436,6	0,0	-1 436,6	
	Sjukhusstyrelse Trelleborg	-51,5	-6,4	-45,1	-110,0	0,0	-110,0	
	Sjukhusstyrelse Ystad	-67,0	-1,0	-65,9	-155,0	0,0	-155,0	
	Sjukhusstyrelse Ängelholm	-21,0	-6,8	-14,2	-47,5	0,0	-47,5	
	Vårdval primärvården	-57,4	-0,3	-57,1	-40,0	0,0	-40,0	
	<b>Summa</b>	<b>-1 301,5</b>	<b>-188,5</b>	<b>-1 113,0</b>	<b>-2 932,1</b>	<b>37,5</b>	<b>-2 969,6</b>	
Sektor Regional utveckling	Kollektivtrafiknämnd	49,2	25,5	23,7	-200,0	0,0	-200,0	
	Kulturnämnd	-1,2	-0,2	-1,0	-0,1	0,0	-0,1	
	Regional utvecklingsnämnd	23,5	17,2	6,2	0,0	0,0	-0,0	
		<b>Summa</b>	<b>71,4</b>	<b>42,5</b>	<b>28,9</b>	<b>-200,1</b>	<b>0,0</b>	<b>-200,1</b>
Sektor Stöd och Övriga	Digitalisering IT och MT	-34,2	4,3	-38,5	-40,0	0,0	-40,0	
	Fastighets- och servicenämnden	Regionsservice	-11,7	-2,7	-9,0	-32,1	0,0	-32,1
		Regionfastigheter	34,2	0,9	33,3	-47,8	0,0	-47,8
		<b>Totalt</b>	<b>22,4</b>	<b>-1,9</b>	<b>24,3</b>	<b>-79,9</b>	<b>0,0</b>	<b>-79,9</b>
	Patientnämnd	0,0	-0,0	0,0	0,0	0,0	0,0	
	Personalnämnd	4,6	0,0	4,6	0,0	0,0	0,0	
	Regionstyrelsen	37,8	-5,4	43,3	0,0	0,0	-0,0	
	Revision	1,6	-0,0	1,6	0,0	0,0	0,0	
Södra regionvårdsnämnden	62,1	0,0	62,1	0,0	0,0	0,0		
Transaktionsföretaget	-0,0	0,0	-0,0	0,0	0,0	0,0		
	<b>Summa</b>	<b>94,4</b>	<b>-3,0</b>	<b>97,4</b>	<b>-119,9</b>	<b>0,0</b>	<b>-119,9</b>	
Finansiering		-419,8	-292,3	-127,6	-1 071,2	-876,8	-194,4	
	<b>Summa Region Skåne</b>	<b>-1 555,5</b>	<b>-441,3</b>	<b>-1 114,3</b>	<b>-4 323,3</b>	<b>-839,3</b>	<b>-3 484,0</b>	

# Bruttokostnadsutveckling (bku) 2022-2023

(Mål: Kostnadsutvecklingen ska ej vara högre än budget)

	Utfall 2301-04	Prognos 2301-12	Budget 2301-12	BKU kvarv mån f klara prog	BKU kvarv mån f klara budg
Hälsa- och sjukvårdsnämnd	30,5%	29,3%	27,7%	28,7%	26,4%
Medicinsk service	-9,3%	-4,9%	-5,8%	-2,7%	-3,9%
Primärvårdsnämnd	3,8%	2,3%	0,4%	1,6%	-1,3%
Psykatri, Hab o Hjälpnämnd	7,6%	4,1%	1,2%	2,3%	-2,1%
Sjukhusstyrelse Helsingborg	5,0%	3,7%	-6,5%	3,0%	-12,4%
Sjukhusstyrelse Hässleholm	11,5%	4,9%	-2,0%	1,7%	-8,7%
Sjukhusstyrelse Kristianstad	9,3%	5,5%	-8,9%	3,6%	-17,9%
Sjukhusstyrelse Landskrona	9,9%	3,8%	-9,1%	0,7%	-18,8%
Sjukhusstyrelse SUS	5,5%	5,4%	-4,2%	5,3%	-9,1%
Sjukhusstyrelse Trelleborg	10,4%	7,2%	-9,7%	5,5%	-20,1%
Sjukhusstyrelse Ystad	6,1%	4,9%	-7,4%	4,4%	-14,3%
Sjukhusstyrelse Ängelholm	2,5%	3,3%	-1,7%	3,7%	-3,9%
Vårdval primärvården	24,0%	22,7%	22,1%	22,1%	21,2%
<b>Summa Sektor Hälsa- och sjukvård</b>	<b>5,8%</b>	<b>4,2%</b>	<b>-2,5%</b>	<b>3,4%</b>	<b>-6,7%</b>
Kollektivtrafiknämnd	20,8%	8,2%	4,7%	2,7%	-2,4%
Kulturnämnd	2,8%	1,3%	1,2%	0,5%	0,5%
Regional utvecklingsnämnd	13,5%	-2,7%	-2,7%	-7,9%	-7,9%
<b>Summa Sektor Regional utveckling</b>	<b>19,2%</b>	<b>7,3%</b>	<b>4,1%</b>	<b>2,0%</b>	<b>-2,5%</b>
Fastighets- och servicenämnden	14,7%	3,0%	0,8%	-1,9%	-5,1%
- därav Regionsservice	9,6%	9,6%	3,9%	3,0%	1,2%
- därav Regionfastigheter	19,5%	3,0%	0,4%	-3,2%	-6,9%
Digitalisering IT och MT	8,8%	5,6%	2,2%	4,1%	-0,9%
Patientnämnd	3,8%	10,8%	10,8%	14,6%	14,6%
Personalnämnd	-6,7%	8,3%	8,3%	16,6%	16,6%
Regionstyrelsen	5,7%	6,6%	6,4%	7,0%	6,7%
Revision	3,8%	17,7%	17,7%	23,2%	23,3%
Södra regionvårdsnämnden	55,2%	-25,3%	-25,3%	-59,0%	-59,0%
<b>Summa Sektor Stöd och Övriga</b>	<b>11,6%</b>	<b>5,2%</b>	<b>3,2%</b>	<b>2,3%</b>	<b>-0,6%</b>
Finans	1 104,2%	1 153,1%	1 034,1%	1 179,8%	995,8%
<b>Summa Finansiering</b>	<b>1 104,0%</b>	<b>1 153,1%</b>	<b>1 034,1%</b>	<b>1 179,9%</b>	<b>995,9%</b>
<b>Totalt Region Skåne Nämnd/förvaltning</b>	<b>10,7%</b>	<b>7,7%</b>	<b>1,4%</b>	<b>6,2%</b>	<b>-3,2%</b>

Prognos och utfall i relation till bokslut 2022.