

# Skånepanelen

# Regional utvecklingsstrategi

Medborgarundersökning februari 2020

Genomförd av Institutet för kvalitetsindikatorer (Indikator)



# Innehåll

**Sammanfattning**

**Om undersökningen**

**Om respondenterna**

**Resultat**

**Bilagor**

# Sammanfattning

Precis som vid 2019 års mätning anges områdena *Sjukvård, Lag och ordning* respektive *Integrationspolitik* som de tre viktigaste samhällsproblemen i Skåne idag



Jämfört med vid mätningen 2019 är det år 2020 en större andel som anser att *Sjukvård* respektive *Lag och ordning* är ett av de tre viktigaste samhällsproblemen. Andelen som anser att *Integrationspolitik* är ett av de tre viktigaste problemen har minskat.

Övriga samhällsproblem som hamnar på topp tio återfinns inom *Utbildning, Infrastruktur/ kommunikationer* och *Miljö* följt av *Sociala frågor, Arbetsmiljö, Äldreomsorg* och *Bostäder*



# Om

Undersökningen  
Respondenterna

# Om undersökningen

## Bakgrund och syfte

Region Skåne ansvarar för att ta fram en strategi för Skånes utveckling i samarbete med kommunerna, statliga myndigheter, näringslivet och den idéburna sektorn. Strategin ska ge förutsättningar för en god och hållbar livskvalitet för skåningarna, samt skapa tillväxt och göra Skåne till en attraktivare plats. Under 2019 genomfördes en enkät om Skånes Regionala Utvecklingsstrategi (RUS). Syftet med den aktuella undersökningen är att ta fram jämförande resultat mot mätningen 2019.

## Genomförande

En fråga "Vilket eller vilka samhällsproblem tycker du är viktigast idag i Skåne?" bedömdes som relevant att jämföra över tid. Respondenterna har i fritext skrivit upp till tre samhällsproblem som de anser är viktigast idag i Skåne. Undersökningen har genomförts under februari 2020 av Institutet för kvalitetsindikatorer (Indikator).

## Metod

Målgruppen för undersökningen är personer bosatta i Region Skåne, som är 16 år eller äldre. Urvalet är medlemmarna i Region Skånes webbpanel - Skånepanelen. Datainsamlingen genomfördes med en webbenkät till vilken panelisterna fick en inbjudan att delta via e-post. Tre påminnelser skickades ut under fältperioden. Svarsfrekvensen var 62 procent (5 124 utskickade, 33 bortfall, 3 161 svarande).

## Analys

Svaren på den öppna frågan "Vilket eller vilka samhällsproblem tycker du är viktigast idag i Skåne?" har analyserats och kodats till innehållsliga kategorier utifrån [SOM-institutets kodbok](#). Data har analyserats på övergripande nivå och för jämförelser mellan analysgrupper baserat på ålder, kön och utbildningsnivå. Resultatet har viktats på regiondel, kön och ålder för att bättre spegla den verkliga fördelningen bland befolkningen i Region Skåne avseende dessa faktorer. Andelen högutbildade är större i undersökningen än vad den kan antas vara i befolkningen. Detta har inte kunnat kompenseras för i viktningen.

## Jämförelse över tid

I rapporten jämförs resultaten från 2020 med resultaten från 2019. Faktorer som kan påverka jämförelserna över tid är dels att frågeformulären har skilt sig åt mellan åren. År 2019 var fokus på regionala frågor medan det år 2020 var på sjukvården. Placeringen av frågan var även annorlunda i formulären. År 2019 låg frågan i början av enkäten (efter bakgrundsfrågorna), medan den år 2020 låg sist i formuläret. Totalt har 87% år 2020 respektive 95% år 2019 valt att skriva minst ett öppet svar.

## Rapporten

Resultaten presenteras med diagram och text på övergripande nivå samt nedbrutet per analysgrupp där analysen visat på relevanta skillnader och mönster och/eller signifikanta skillnader.

## Kontaktpersoner

Projektledare på Indikator var Anna Gräsberg

Kontaktperson vid Region Skåne var Jonas Brantefors

# Om respondenterna

	År 2020		År 2019	
	Procent	Antal	Procent	Antal
<b>Ålder</b>				
29 år eller yngre	10%	315	13%	456
30-44 år	35%	1104	37%	1306
45-59 år	21%	653	19%	684
60-69 år	13%	415	12%	421
70 år eller äldre	21%	674	19%	691
<i>Bas</i>		<i>3161</i>		<i>3558</i>
<b>Kön</b>				
Kvinna	51%	1605	52%	1834
Man	49%	1546	48%	1713
Annat	0%	10	0%	11
<i>Bas</i>		<i>3161</i>		<i>3558</i>

	År 2020		År 2019	
	Procent	Antal	Procent	Antal
<b>Regiondel</b>				
Nordost	16%	509	16%	558
Nordväst	22%	705	22%	773
Sydost	12%	370	11%	402
Sydväst	50%	1577	51%	1825
<i>Bas</i>		<i>3161</i>		<i>3558</i>
<b>Födelseland</b>				
Sverige	92%	2900	91%	3235
Övriga Norden	2%	66	2%	68
Övriga Europa	4%	118	4%	141
Övriga världen	2%	66	3%	105
Vet ej/vill ej svara	0%	11	0%	9
<i>Bas</i>		<i>3161</i>		<i>3558</i>

# Om respondenterna

	År 2020		År 2019	
	Procent	Antal	Procent	Antal
<b>Utbildningsnivå</b>				
Ingen avslutad utbildning	1%	17	1%	24
Grundskola eller motsvarande (folk-realskola, komvux-grund)	6%	191	6%	213
Gymnasium eller motsvarande (KY, folkhögskola)	27%	868	26%	941
Universitet/högskola	65%	2059	66%	2352
Vill ej uppge	1%	26	1%	28
<i>Bas</i>		<b>3161</b>		<b>3558</b>
<b>Sysselsättning</b>				
Annat	3%	82	3%	89
Arbetssökande	2%	56	2%	58
Pensionär	26%	818	23%	826
Sjukskriven	1%	34	1%	42
Studerande	8%	245	10%	358
Tjänstledig/föräldraledig	0%	8	0%	8
Vill ej uppge	1%	28	1%	25
Yrkesverksam	60%	1890	60%	2152
<i>Bas</i>		<b>3161</b>		<b>3558</b>

# Resultat

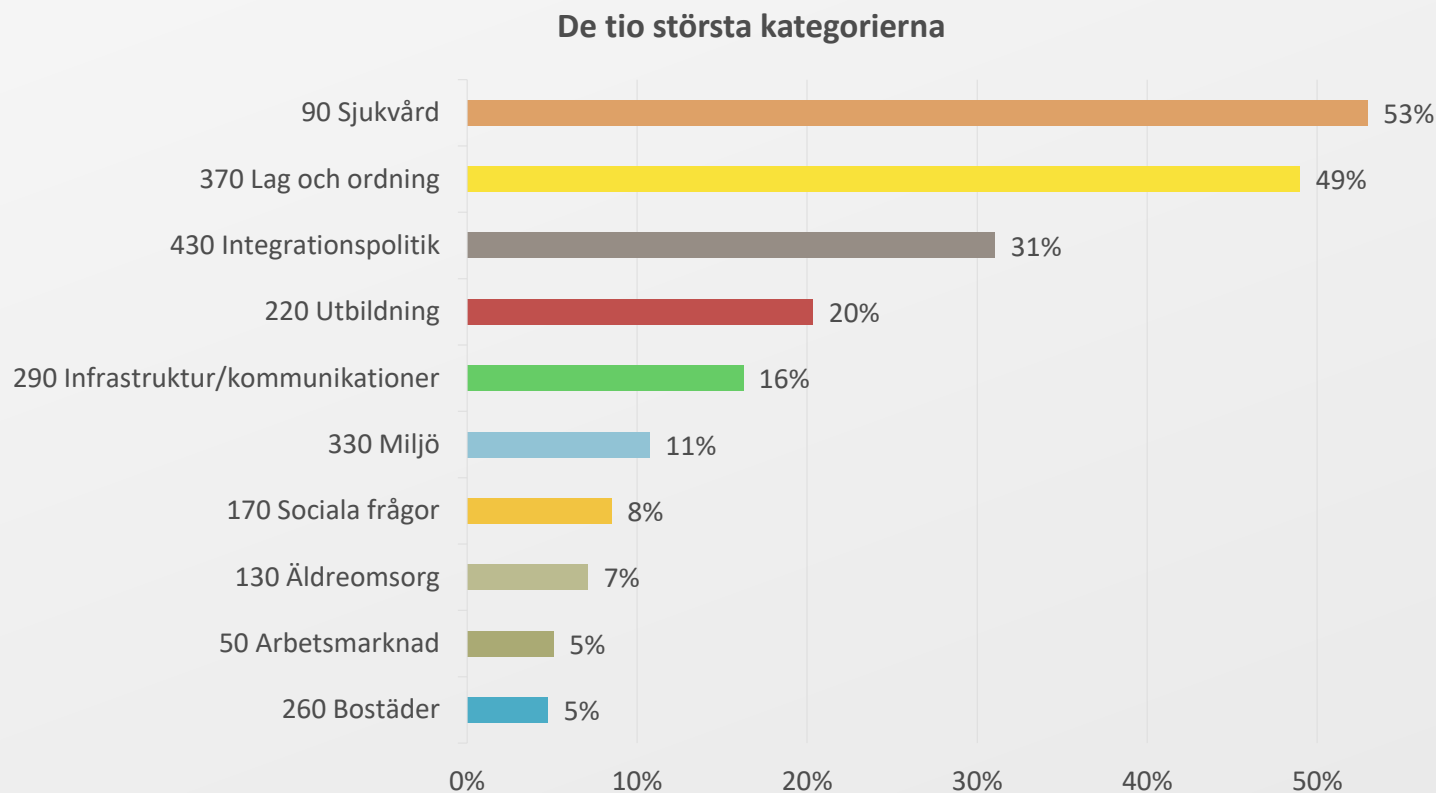
Resultat övergripande

Resultat nedbrutet per ålder, kön och utbildningsnivå



# De viktigaste samhällsproblemen

Runt hälften anser att samhällsproblem på området *Sjukvård* respektive *Lag och ordning* är ett av de tre viktigaste. Den tredje största kategorin är *Integrationspolitik*.





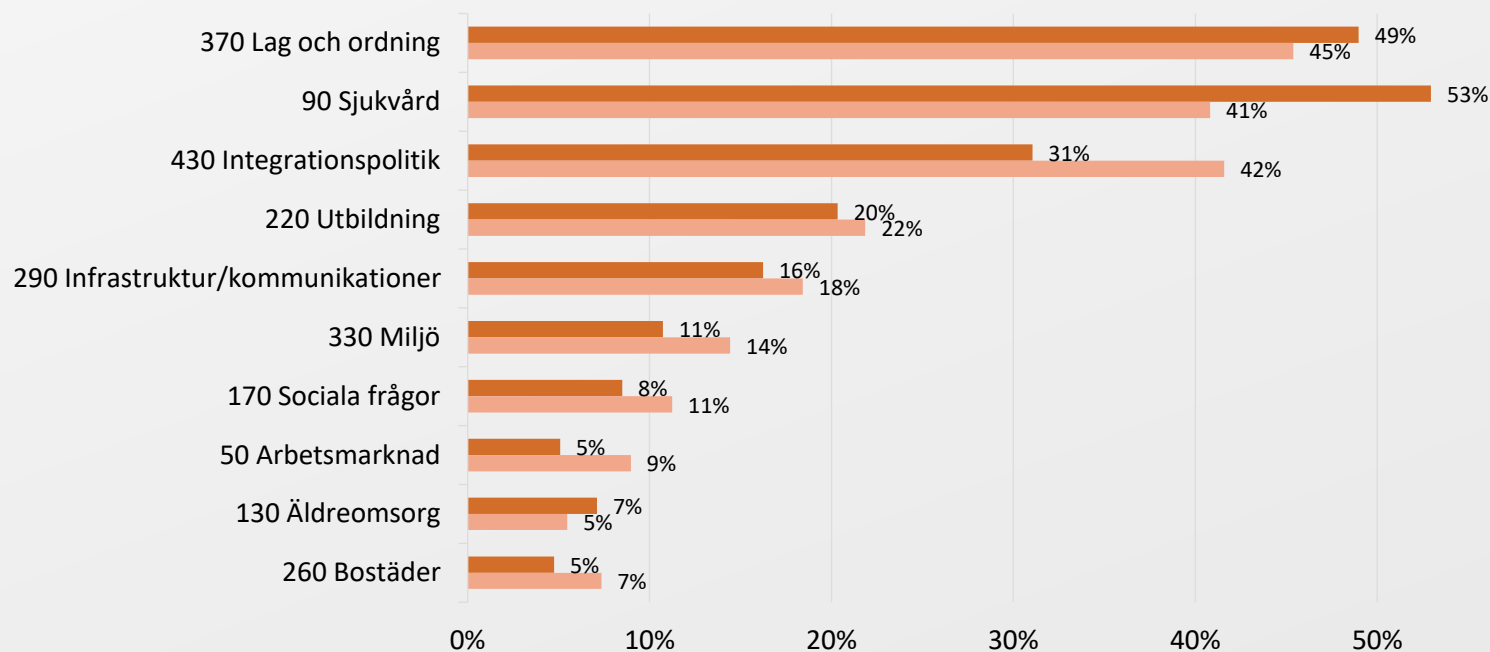




# De viktigaste samhällsproblemen

Jämfört med vid mätningen 2019 är det år 2020 en större andel som anser att *Sjukvård* respektive *Lag och ordning* är ett av de tre viktigaste samhällsproblemen. Andelen som anser att *Integrationspolitik* är ett av de tre viktigaste problemen har minskat. Även om det finns skillnader i andelen som uppger respektive alternativ mellan åren så är rangordningen av alternativen identisk, bortsett från att *Lag och ordning*, *Sjukvård* och *Integrationspolitik* har bytt plats.

De tio största kategorierna

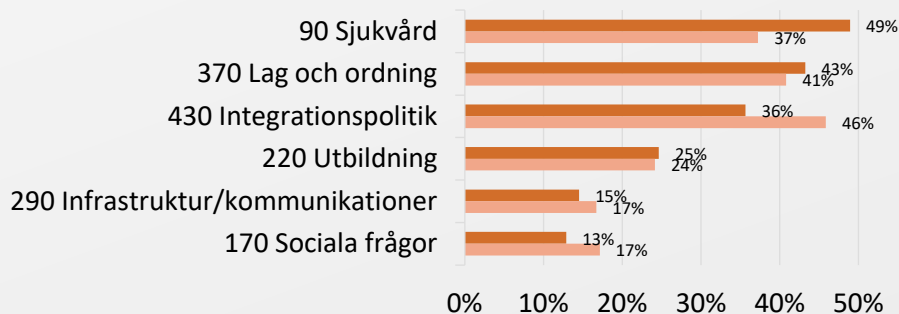


En förklaring till att området *Sjukvård* ökat så mycket vid 2020 års mätning är att enkäten fokuserade på frågor om vården och att det alternativet då låg närmast till hands.

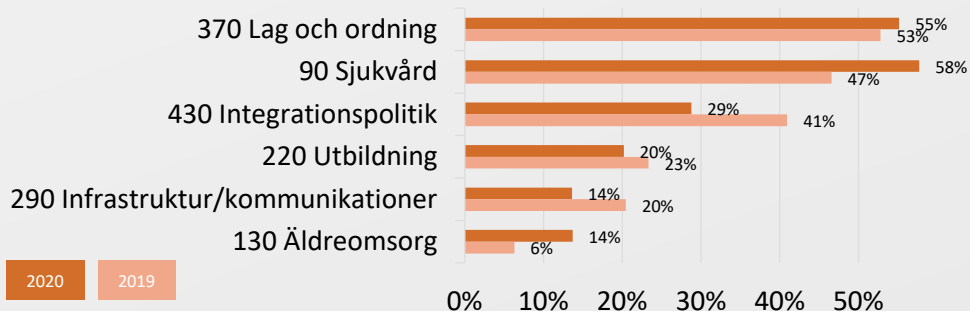
# Samhällsproblem och ålder

Vilka samhällsproblem som anses vara viktigast varierar något med ålder. I samtliga åldersgrupper ligger områdena *Sjukvård*, *Lag och ordning* respektive *Integrationspolitik* i topp, precis som föregående år. I samtliga grupper förekommer även *Infrastruktur/kommunikationer* respektive *Utbildning* bland de vanligaste områdena. Det sista området skiljer sig dock åt. I gruppen 29 år eller yngre respektive 45-59 år är *Miljö* med på "topp 6" medan det i gruppen 30-44 år istället är *Sociala frågor* och i grupperna 60 år eller äldre är *Äldreomsorg*.

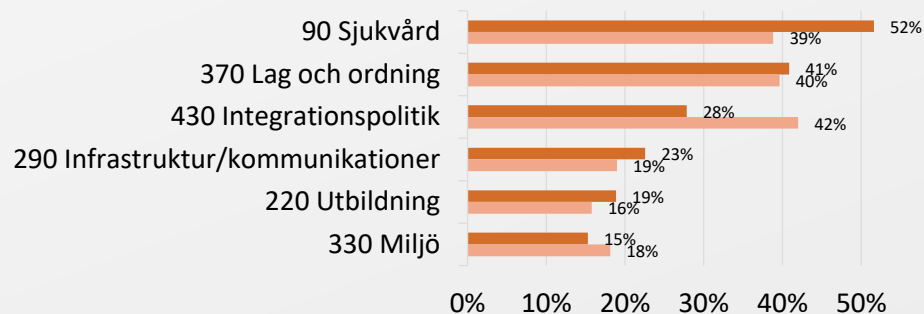
30-44 år



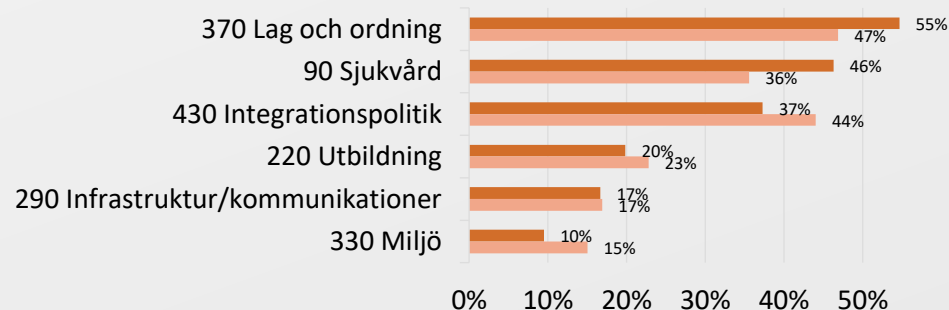
60-69 år



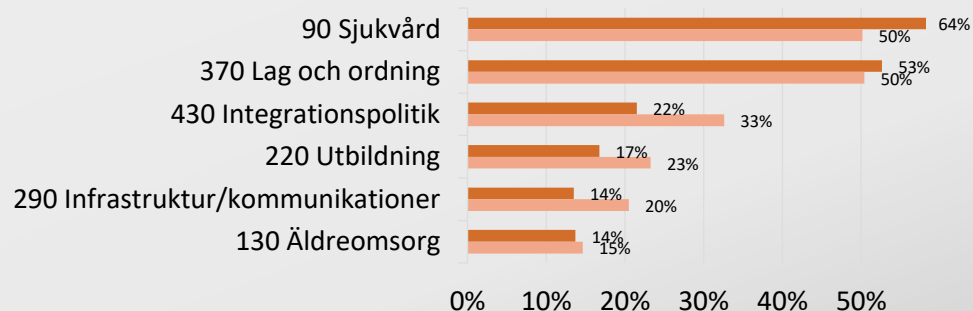
29 år eller yngre



45-59 år



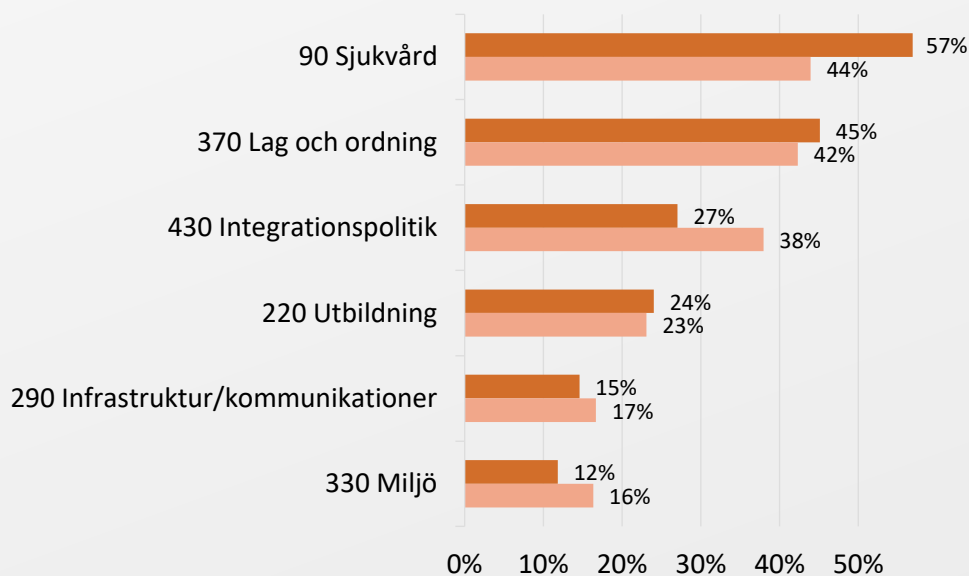
70 år eller äldre



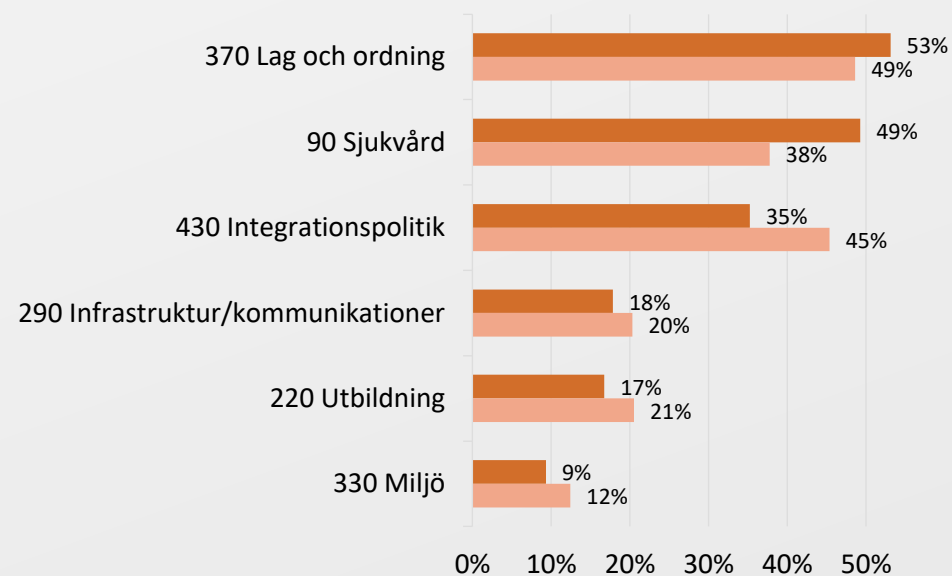
# Samhällsproblem och kön

Det är samma sex kategorier som anses som de viktigaste bland både kvinnor och män, även om den inbördes ordningen bland de tre största skiljer sig åt mellan grupperna, precis som föregående år. De samhällsproblem som kvinnor i signifikant större andel än män har angett finns inom *Sjukvård* och *Utbildning*. De samhällsproblem som män i signifikant större andel har angett finns inom *Lag och ordning* samt *Integrationspolitik*.

## Kvinnor



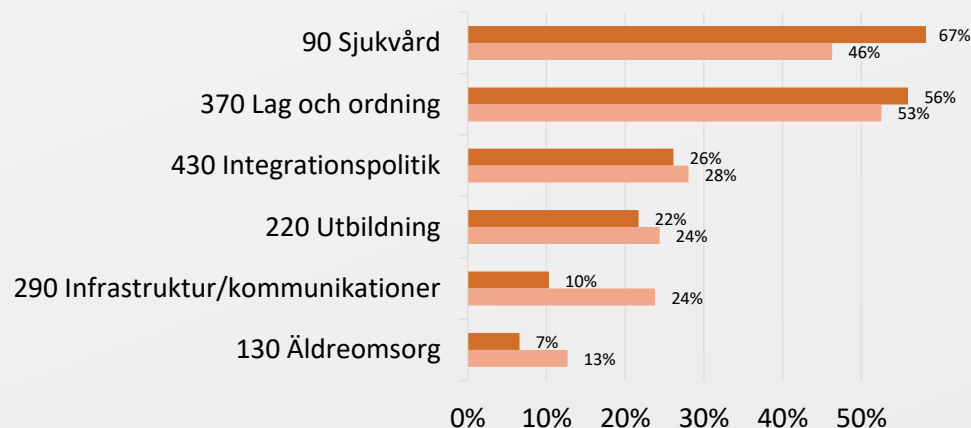
## Män



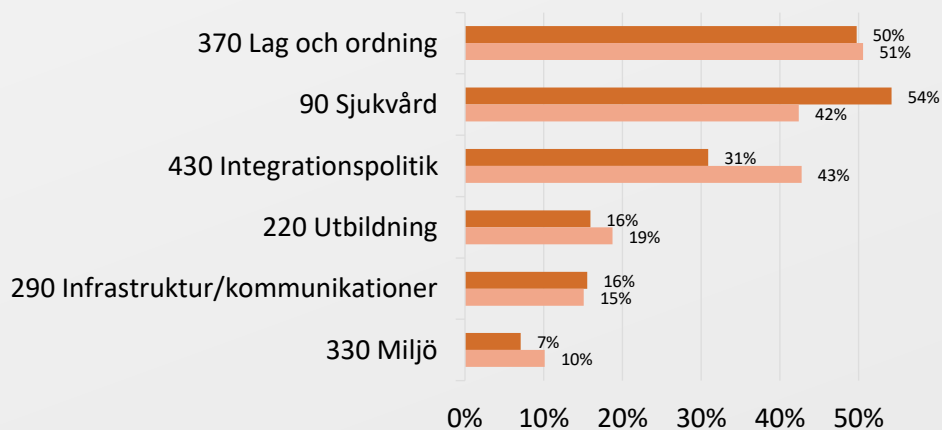
# Samhällsproblem och utbildningsnivå

Precis som föregående år varierar vilka samhällsproblem som anses vara viktigast med utbildningsnivå, vilket i viss mån samvarierar med ålder. Personer med endast grundskoleutbildning finns till exempel främst i åldersgruppen 70 år eller äldre, och de båda grupperna uppvisar också likartade mönster om viktigaste samhällsproblem. I gruppen med grundskoleutbildning är det signifikant fler som angett kategorierna *Sjukvård*, medan högskoleutbildade har större andel svar i kategorierna *Utbildning*, *Miljö* och *Sociala frågor*.

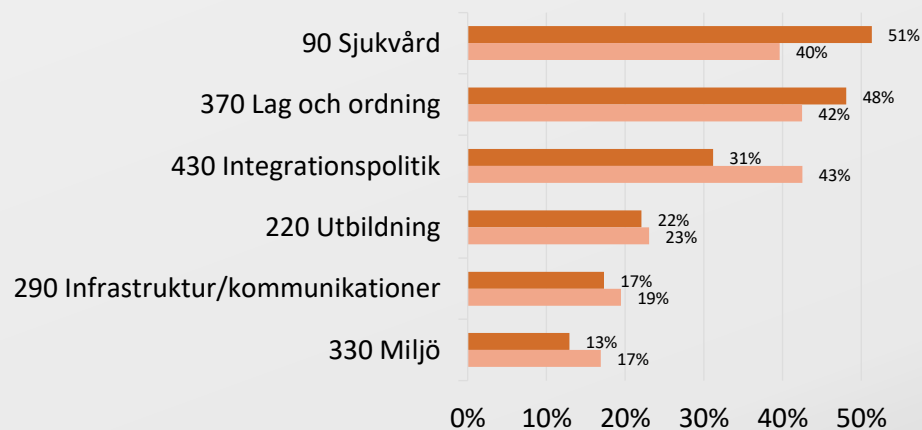
## Grundskola eller motsvarande (folk-realskola, komvux-grund)



## Gymnasium eller motsvarande (KY, folkhögskola)



## Universitet/högskola





# Bilagor

## Enkät